

Nuestra energía te llevará más lejos



www.lacooperativa.es



[www.facebook.com/
LaCooperativaDeGijon](https://www.facebook.com/LaCooperativaDeGijon)



 **la
cooperativa**

Informe anual 2018

COOPERATIVA DE AGRICULTORES, CONSUMIDORES Y USUARIOS DEL CONCEJO DE GIJÓN, S. COOP.

DOMICILIO SOCIAL

Ctra. Carbonera nº 2.230. Plgno. Rocés, 5
33211-Gijón
Coordenadas 43.507900, -5.679169
Teléfono: 985 30 71 31
Clínica Veterinaria: 985 16 89 57
Urgencias Veterinarias 24h: 671 63 80 00
Fax: 985 16 74 15
www.lacooperativa.es

DELEGACIONES

Carreño

La Rebollada, s/n. 33438-Carreño
Teléfono: 985 88 79 32

Villaviciosa

C/ Eloísa Fernández, 40. 33300-Villaviciosa
Teléfono: 985 89 23 29

Nava

Gamonedo, s/n. 33529-Nava
Teléfono: 985 71 65 76

Piloña

Plaza del Ganado, s/n. 33530-Infiesto
Teléfono: 985 71 01 21

INSCRIPCIÓN

En el Registro de Cooperativas de Asturias con el nº: 33/O-312
En el Registro Mercantil de Asturias, T.2.329, F.132, Hoja AS-18.467, inscripción 1ª

IDENTIFICACIÓN FISCAL

F-33603796

The cover features a large, light green circle on a white background. The top-left corner is a solid light green rectangle. The text is positioned in the lower-left area of the white circle.

Informe anual

ejercicio **2018**

INDICE

Relación de administradores e interventores	4
Informe de gestión	5
Cuentas anuales del ejercicio 2018	39
Balance de Situación	40
Cuenta de Pérdidas y Ganancias	42
Memoria	43
Estados contables	67
Estado de Flujos de Efectivo	70
Declaración Medioambiental	72
Informe de auditoría independiente de las cuentas anuales	74

Administradores e Interventores de la Sociedad

Consejo Rector

PRESIDENTE

D. Joaquín Vázquez González

VICEPRESIDENTE

D. José Antonio Piñera García

SECRETARIO

D. Carlos González Tuya

VICESECRETARIA

Dña. María del Carmen Rozada Marcos

VOCALES

D. Adrián García Villar

D. Emilio Menéndez Suárez

D. José Antonio Iglesias Pérez

D. Luís Raúl Piñera Blanco

D. José Manuel Medina Menéndez

D. Francisco Antonio González Zapico

D. Nicolás Menéndez Cardín

D. Emilio Amable Fernández Martínez

INTERVENTORES

D. Álvaro Palacios González

D. José Luís Acebal Cabo

D. José Ramón Sánchez Riera

DIRECCIÓN

D^a Paloma Alonso Díaz (Directora General)

D. José Manuel Prendes García (Responsable Área Agropecuaria)

D. Juan José Pérez Jánez (Responsable de Área Veterinaria)

D. Edelmiro Otero García (Responsable Área Comercial y Expansión)

D. José Ignacio Pacho Álvarez (Responsable Área Administrativo-Financiera)

D. José Coteló Esmoris (Responsable Área Productos cárnicos)



Informe de gestión
ejercicio **2018**

Datos estadísticos

En éste apartado queremos mostrar un resumen de datos estadísticos de la **Economía Nacional y Asturiana**, de los sectores y mercados en los que la Cooperativa lleva a cabo su actividad, realizando una comparativa entre los ejercicios **2018-2017**.

El **producto interior bruto (PIB)** del **Principado de Asturias** creció el pasado año un **2,3%**, ligeramente inferior al **crecimiento medio de la Economía Nacional** que fue del **2,6%**, según los datos de la Contabilidad Regional de España, publicados por el Instituto Nacional de Estadística (**INE**), que pone de relieve que prácticamente, casi todas las comunidades autónomas, crecieron en 2018 por encima del dato estimado para el conjunto de la **UE-28 (2,0%)**. Las únicas excepciones fueron La Rioja (1,6%), Melilla (1,6%), Ceuta (1,5%) y la Región de Murcia (1,5%). Por el contrario el mayor crecimiento ha sido para la Comunidad de Madrid (3,7%) seguido de Cantabria (3,4%) y Comunidad Foral de Navarra (3,0%).

Los últimos datos disponibles apuntan a que el crecimiento se mantiene fuerte en 2018, aunque ya se observa una moderación. Esta evolución reciente de la economía asturiana en los primeros trimestres de 2018 se explica por la pérdida de dinamismo del consumo privado y de las exportaciones, y a

Informe Anual Ejercicio 2018

pesar del buen comportamiento de la inversión.

Cada vez hay menos **granjas lácteas en Asturias** y las que quedan, para que sean rentables, han tenido que adaptarse a los nuevos tiempos lo que en muchos casos ha supuesto un desembolso económico para mejorar sus instalaciones y su maquinaria. Es la **reconversión láctea** que ha dado un vuelco al sector y que ha cambiado el esquema de las explotaciones ganaderas de la región. Ahora las granjas que quedan en Asturias son más grandes, es decir tienen más ganado para conseguir la producción de leche necesaria, y han tenido que ampliar su terreno de cultivo para poder continuar con su actividad. No han sido los únicos cambios que ha sufrido el sector en los últimos años. Desde hace un tiempo tiene que enfrentarse además con la falta de mano de obra. El sector lácteo cada vez tiene más dificultades para encontrar trabajadores para ordeñar el ganado. En otras comunidades autónomas, esa falta de mano de obra ya obliga a los ganaderos, cada vez más, a optar por otros sistemas alternativos de extracción de leche: **robots de ordeño**. En Asturias, aunque cada vez hay más granjas que cuentan con esta instalación, todavía no es algo generalizado debido a su elevado coste. El problema no es solo la falta de trabajadores en el sector,

se le añade además la dificultad de encontrar mano de obra especializada.

Asturias terminó el año pasado con **112 ganaderías menos de leche**. En el Principado quedan en la actualidad **1.750 ganaderos lácteos**, según los datos del último informe de Declaraciones Obligatorias del Sector Vacuno de Leche, publicado por el Fondo Español de Garantía Agraria (FEGA). Se atribuyen los cierres al abandono de la actividad y a la falta de jóvenes que se incorporen al campo. "Este sector es muy sacrificado y no invita a que los jóvenes se interesen por él, a ello se une la escasa rentabilidad".

España perdió dos ganaderos de vacuno de leche por día en 2018 y cuenta ahora con 13.630 productores que declararon entregas en diciembre frente a los 14.439 de enero de ese mismo ejercicio, según señala el mismo informe. La **producción total de leche en España** fue de 7,11 millones de toneladas, lo que supone un descenso del 6,81% respecto al volumen total obtenido en 2017.

Los datos del **Sector Agropecuario** referidos al **Principado de Asturias**, en **2017** y realizando una comparación con el año **2016**, son los siguientes:

El **número total de explotaciones bovinas** en el año 2017 se sitúa en 15.974 frente a las 16.331 de 2016, lo que supone una **reducción de 357 explotaciones**, que en términos porcentuales supone un **2,18% menos**. *Datos de 2018 no publicados

Las explotaciones se distribuyeron de la siguiente forma:

- El **85,43%** se dedicaron a la **producción de carne**, ascendiendo en número a 13.646, frente a las 13.856 de 2016, lo que supone un **descenso de 210 explotaciones**, que en términos porcentuales supone un **1,52% menos**.

- El **11,66%** se dedicaron a la **producción de leche**, ascendiendo en número a 1.863, frente a las 1.999 de 2016, lo que supone un descenso de **136 explotaciones**, que en términos porcentuales supone un **6,80% menos**.

- El **2,91%** se dedicaron a la **producción mixta**, ascendiendo a 465, frente a las 476 de 2015, esto supone un **descenso de 11 explotaciones**, que en términos porcentuales asciende a un **2,31%**.

En el año 2017 se contabilizaron 412.804 **cabezas de vacuno**, frente a las 413.048 de 2016, lo que ha supuesto una **disminución de 244 cabezas**, que en términos porcentuales asciende a un **(-0,06%)**.

Las cabezas de vacuno se distribuyen de la siguiente forma:

- El número de cabezas destinadas a la **producción de carne** en 2017 ha sido de 300.787 frente a las 297.550 de 2016, lo que ha supuesto un incremento de 3.237 **cabezas (1,08%)**.

- El número de **vacas de leche** en 2017 ascendía a 112.017, frente a las 115.498 de 2016, lo que ha supuesto un **descenso de 3.481 cabezas (3,01%)**.

- El número de **Unidades de Ganado Mayor (UGM)** ha pasado de 291.628 en 2017 a 291.636 en 2016, lo que ha supuesto un **descenso de 8 UGM(0,002%)**.

En cuanto a **las entregas de leche** en 2017 ascienden a 558.090 (t) mientras que en 2016 fueron de 564.203 (t) lo que ha supuesto una **disminución de 6.113 (t)** en términos porcentuales es un descenso del **1,08%**.

El **número de personas ocupadas** en el sector agrario en Asturias en el año 2018 ascendía a **17.200 personas (10.500 hombres y 6.500 mujeres)**, lo que ha supuesto un incremento de **(12,42%)**, respecto a las registradas en 2017, que ascendían a **15.300 personas (10.300 hombres y 5.000 mujeres)**.

Respecto al **Área Comercial** decir, que las **ventas del comercio minorista** han venido retrocediendo, según datos del Instituto Nacional de Estadística (INE), durante varios años seguidos desde que estalló la crisis, hasta el ejercicio **2014**, primer año con datos positivos en las ventas del comercio minorista. En concreto durante el año **2018**, el aumento ha sido de un **0,7%**.

Por **comunidades autónomas**, las ventas del **comercio minorista**, en su conjunto, aumentaron el año pasado en casi todas ellas, Aragón (2,3%), La Rioja y Comunidad Foral de Navarra (ambas con 1,8%) registran las tasas más elevadas, por el contrario las más bajas corresponden a Ceuta (-0,8%) Castilla-León (-0,3%) y Cataluña (-0,2%). Respecto al **Principado de Asturias el incremento fue similar al de la media Nacional (0,6%)**.

Durante el mes de **diciembre del año 2018**, las **ventas interanuales del comercio minorista** se incrementaron un **0,8%**, siendo el mes de **Enero el de mayor incremento**, llegando a un **2,2%**. En el **conjunto de 2018** las ventas minoristas aumentaron un **0,7%**.

Por **modos de distribución**, solo incrementan sus ventas en **Diciembre** de 2018 las grandes cadenas que aumentan un 0,7% y las Grandes superficies un 1,0%, respecto al mismo mes de 2017. En el **conjunto del año**, la media de ventas se situó en el **0,7%**, experimentando una variación positiva especialmente las **grandes y las pequeñas cadenas**, que aumentaron un 2,4% y un 0,9% respectivamente.

Según datos estadísticos, las ventas medias de los **productos alimenticios** aumentaron un 0,7% en 2018, mientras que las de los **no alimenticios** se incrementaron un 0,8%.

Entre estos últimos, hay una fuerte variación desde un 4,3% de Equipo del hogar, hasta un -0,7% de Equipo personal.

La media del **índice de ocupación** en el sector del comercio minorista, decimos que en 2018, presenta un aumento del

Respecto a la actividad de **Venta de Combustibles de automoción en España**

(gasolinas y gasóleos) encadenan cinco años de incrementos consecutivos de consumos. Destaca el comportamiento de las gasolinas, con crecimientos mayores que los gasóleos de automoción todos los trimestres de 2018. El consumo de gasolina en España creció un 4,9% en 2018, frente al alza del 1,9% experimentado por el consumo de gasóleo. Se trata de la primera vez que el consumo de gasolina desbancó al del diésel, según datos de la Corporación de Reservas Estratégicas de Productos Petrolíferos (Cores). Pese a este 'sorpasso', el consumo de gasóleo sigue concentrando un mayor volumen debido al mayor número de vehículos con motorización diésel en el parque automovilístico español. En cuanto al mes de **diciembre**, el consumo de los combustibles de automoción creció un **1,7%** respecto al mismo mes del ejercicio precedente. El consumo de gasolinas creció un **8,6%**, frente al **0,3%** en el que lo hicieron los gasóleos de automoción.

1,0% respecto al año anterior. En todos los modos de distribución presenta datos positivos, los mayores incrementos se registran en las grandes cadenas con un **2,8%** de incrementos.

La evolución del **consumo de Productos Petrolíferos**, en los dos últimos años en **España**, ha sido la siguiente:

	2018	2017
Gasolinas	5.092.479	4.868.534
Gasóleos	31.529.35	30.799.031

Unidad: toneladas

(No incluye gasolinas mezcla ni otros gasóleos de automoción)

La evolución del **consumo de carburante en Asturias** en 2018 y 2017:

	2018	2017
Gasolinas	93.000	93.000
Gasóleos	571.000	594.000

Los datos de 2018 referidos al **nº de gasolineras en Asturias** y realizando una comparación con el año anterior, son los siguientes:

	2018	2017	Variación
Nº Estaciones de servicio	186	176	5,68%

(Nº de Locales CNAE 47.3)

Fuentes: SADEI, MARM, INE y CORES

1 Actividad de la empresa

Durante el ejercicio 2018, La Cooperativa ha continuado ampliando y consolidando el conjunto de sus actividades que integran su cifra de negocio.

Por un lado, el **Área Agropecuaria**, que incluye las Secciones tradicionales de Distribución y Venta de Piensos y Recogida de Leche. El **Área Veterinaria**, que incluye el Servicio Técnico Veterinario, así como la Clínica Veterinaria de pequeños animales y la Farmacia veterinaria. El **Área Comercial**, en la que incluimos las ventas al por menor, tanto de nuestro Centro Comercial, en Roces (Gijón), como en nuestras **Tiendas** de Carreño, Nava, Infiesto y Villaviciosa. Destacar, dentro del Área Comercial, la consolidación de la nueva **sección de productos cárnicos**, fruto de la fusión por absorción de la Cooperativa de Expendedores de Carne de Gijón, tanto en su actividad de auto venta, como en la de

prestación de servicios a los socios. La Cooperativa, además, ha consolidado sus puntos de venta, con el acuerdo desarrollado con **EL ARCO**, para la comercialización de sus productos en los antiguos economatos pertenecientes a HUNOSA de Mieres, Sama de Langreo y Carbayín.

Además, La Cooperativa, con el objetivo de ampliar y diversificar sus actividades ha venido creando y desarrollando, en estos últimos años, un conjunto de **empresas filiales y participadas**, a las que haremos mención en este Informe.

La composición y el análisis detallado de las distintas **Secciones**, así como la actividad de las diferentes **empresas**, las analizaremos en el apartado reservado a cada una de ellas.

2 Evolución Económico-Financiera

En 2018, La Cooperativa alcanzó una **cifra de negocios** de 11.448.275,42 €, lo que supuso un incremento, **aproximado del 1%**, respecto a 2017.

El **beneficio de explotación** ascendió, en 2018, a 161.568,74 €, con un

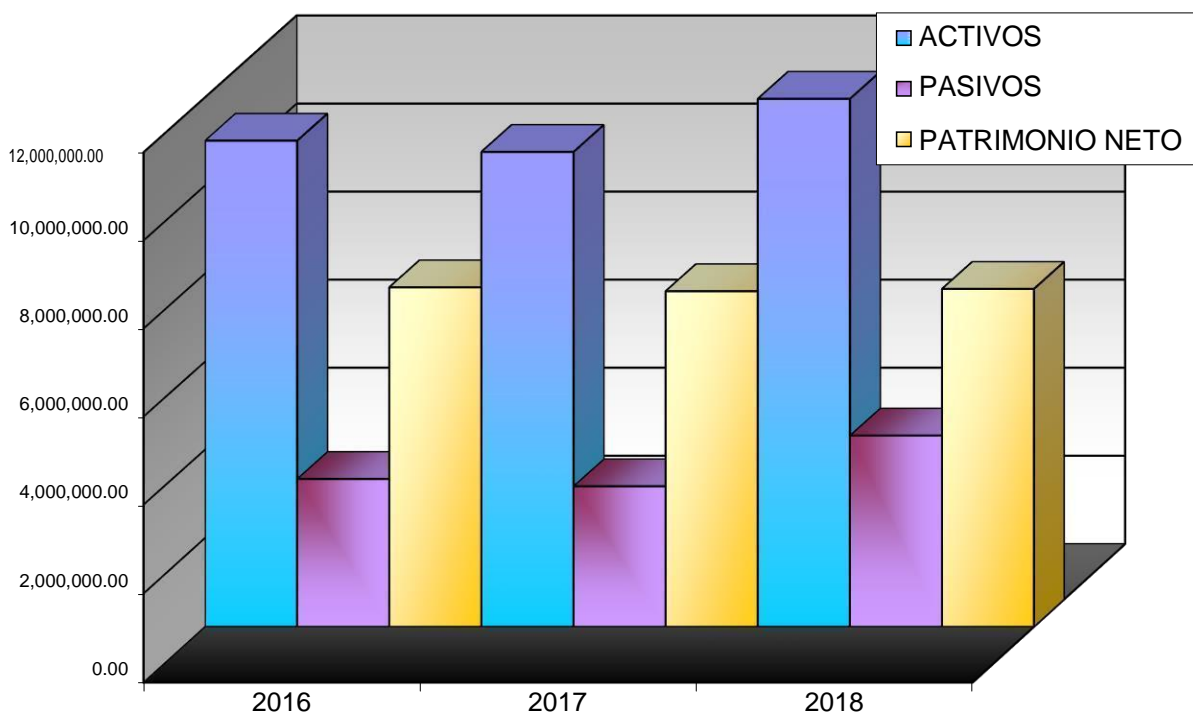
incremento del 15,66% respecto al ejercicio 2017, que había sido de 139.689,34 €.

Por otra parte, el **beneficio antes de impuestos** ha sido de 128.316,63 € un **14,96 % superior al del ejercicio 2017**,

y con resultado final de **94.167,27 €**, un **15% superior** al del ejercicio anterior.

En cuanto a los aspectos financieros, señalar que el **cash-flow** generado por La Cooperativa, ascendió a **221.851,23 €**, continuando en la senda positiva y de crecimiento de los últimos ejercicios.

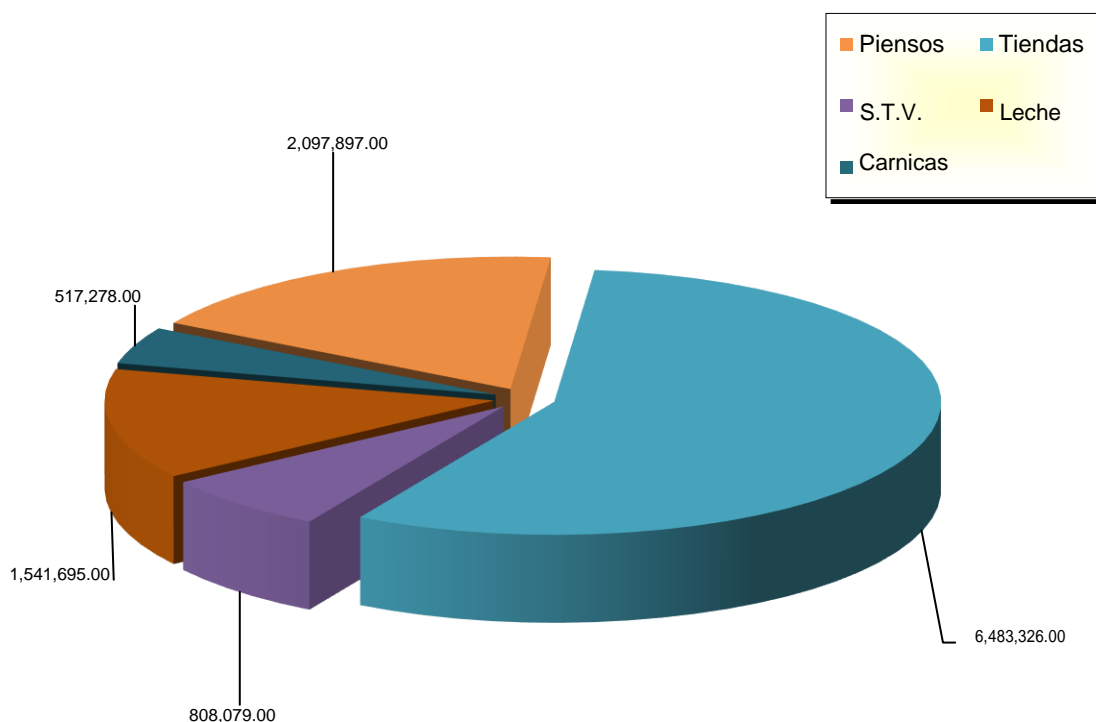
En el gráfico siguiente se muestra la evolución de la situación patrimonial, a valor contable, en los últimos tres años:



3 Actividades por Secciones

El siguiente gráfico muestra la distribución de las ventas realizadas, durante el ejercicio 2018, por las Secciones de Piensos, Servicio Técnico Veterinario, Leche y Tiendas, que componen la

actividad empresarial de nuestra Cooperativa y que ascendieron a **11.448.275 €**.



Sección de Recogida de Leche

Respecto al volumen de **litros recogidos**, en **2018 se han superado los 4.490.000 litros**, lo que supuso un **aumento de un 1% respecto a 2017**. La facturación de esta sección es de **1.541.695 €**, similar a 2017.

La evolución de los datos de esta sección es satisfactoria, a pesar de la situación que vive el sector en el Principado de Asturias, con un descenso constante del número de explotaciones de leche.

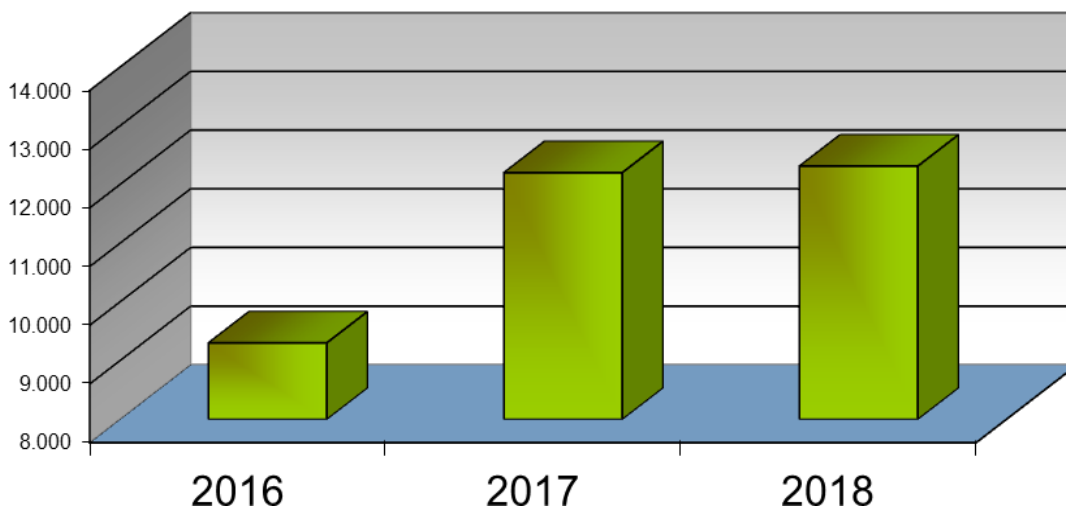
Durante 2018 los precios de la leche bajaron con respecto a los niveles del año anterior.

En este punto destacar el **objetivo de La Cooperativa, de mantener los precios, pagados a nuestros ganaderos, en la tabla alta a nivel nacional, con la colaboración de nuestro comprador**, lo que ha supuesto un **importante esfuerzo**, por ambas partes, para que **las fluctuaciones de precios del sector les afectaran lo menos posible**.

Los cambios económicos globales, cambios en el mercado, en los hábitos de consumo y otros, pondrán a las explotaciones ante el reto de aumentar su competitividad, en sintonía con la industria, más eficiente y concentrada, con capacidad para colocar en

los mercados nacionales e internacionales los incrementos de producción y con mayor poder de negociación con la distribución. En el gráfico se muestra la evolución de la media diaria, de litros recogidos, durante los últimos tres años:

Media diaria de Litros Recogidos



Sección de Piensos

Durante el año 2018, las **ventas totales** de la Sección de piensos han sido de **6.277 toneladas**, con un aumento en la venta de piensos de vacuno que compensa, en parte, la bajada en ventas del resto de variedades. Al mismo tiempo el **importe de la cifra de ventas** (2.097.897 €) supone un incremento ligeramente superior al año 2017, y, aunque no estamos satisfechos con la evolución de las ventas en los últimos ejercicios, están en consonancia con la situación del sector

en su conjunto, que como ya indicamos en el apartado de datos estadísticos de este informe, el progresivo descenso, que se está produciendo en Asturias, en número de explotaciones, número de cabezas destinadas a la producción de carne, cuota láctea, etc., se traduce en una reducción paulatina del mercado potencial, con influencia directa sobre la venta de piensos.

Pese a todas estas dificultades, nuestra estrategia para mantener nuestra posición en el sector, sigue siendo la innovación y la ampliación de nuestros servicios, ofreciendo cada vez más, un **servicio integral al ganadero**, que abarca la calidad de leche, el asesoramiento nutricional, la asistencia veterinaria, el apoyo en la gestión de la explotación, la prevención de riesgos, etc..., a través de una atención personalizada a nuestros socios y clientes y un trato personal y directo por parte de nuestros empleados, tratando de dar soluciones, a medida, para cada caso concreto.

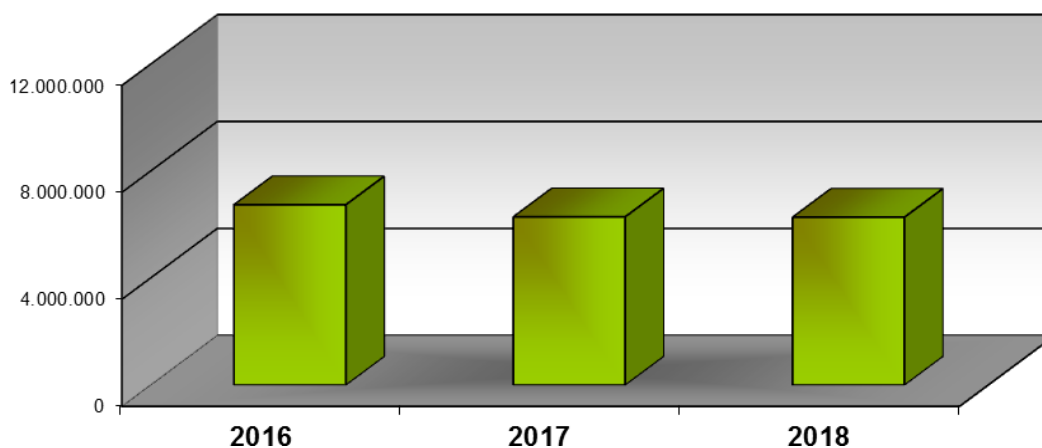
También indicar que la venta al detalle en nuestras tiendas, con presentaciones adaptadas a pequeños consumidores,

siguen en aumento, contrarrestando, en parte, la bajada producida en grandes clientes. Las aperturas previstas de nuevas tiendas agropecuarias ayudarán a consolidar este nicho de mercado.

Creemos, por tanto, que continuar con nuestra política de atención individualizada y alta calidad de nuestros productos, permitirá nuestra continuidad en este sector, a medio y largo plazo, estableciendo una diferenciación respecto a las estrategias desarrolladas por la competencia.

En el siguiente **gráfico** se recoge la **evolución de las ventas de piensos** durante los últimos ejercicios:

Evolución de las ventas de Piensos (Kg.)



Sección del Servicio Técnico Veterinario

El Servicio Técnico Veterinario de La Cooperativa (S.T.V.) está integrado por un equipo de veterinarios, dedicado a la **asistencia a domicilio a grandes animales** y a nuestra **clínica de pequeños animales**, sita en el Centro Comercial de Rocés.

El S.T.V., presta un amplio abanico de servicios y programas a las **explotaciones ganaderas de sus socios y clientes**, destacando el programa de control reproductivo integral, así como la clínica y cirugía de grandes animales, los servicios de asesoramiento en las Pequeñas y Medianas explotaciones agrícolas del Principado de Asturias dedicadas a la producción agrícola primaria y la Asociación de Defensa Sanitaria Ganadera (**ADSG**), entre otros.

Además se prestan **servicios** de (calidad de leche, asesoramiento a explotaciones, investigación en nuevas técnicas reproductivas y otros) **a empresas y entidades externas**.

En cuanto a la evolución de las **ventas**, señalar que **siguen la tendencia positiva de los últimos años**, tanto en **servicios prestados por nuestra clínica de pequeños animales** (un 11,32%), como en **servicios** (un 14,99%). Es importante destacar la importante labor desarrollada en **servicios especializados** realizados **a domicilio en**

grandes explotaciones. Estos servicios cuentan con **vehículos altamente equipados**, con las más altas tecnologías disponibles.

Comentar, que un año más, nuestra política de precios, para éste área en concreto, ha sido de **mantenimiento de las cuotas y contención de precios**, en un intento, por nuestra parte, de **contribuir, en la medida de nuestras posibilidades, a paliar las dificultades por las que pasan los ganaderos asturianos**.

La **clínica de pequeños animales** sigue aumentando su actividad, encadenando varios ejercicios de crecimiento en la facturación. Nuestra Cooperativa seguirá apostando por esta clínica, se está realizando una **modernización de nuestras instalaciones y equipamientos con la apertura de una nueva consulta**, así como la compra de un equipo digital de radiografías. Esto traerá consigo el aumento del horario de atención al público, que servirá para mejorar la atención a nuestros clientes.

Nuestra Cooperativa, en 2018, a través del S.T.V **ha colaborado con los concursos y exposiciones de ganado** desarrollados en nuestra región. Durante 2018 ha apoyado

económicamente los concursos y publicaciones especializadas.

Tal y como comentamos en anteriores informes, La Cooperativa en su constante necesidad de diversificar sus actividades y de desarrollar nuevos productos y tecnologías que mejoren la competitividad del campo asturiano, ha creado una nueva empresa, denominada **ASTURIAN BIOTECHNOLOGY, S.A. (ASTURBIOTECH)**, con el fin de poner en marcha nuevas actividades y tecnologías al servicio del campo asturiano. El objetivo es desarrollar técnicas de Fertilización In Vitro, así como de Biología Molecular, aprovechando la amplia experiencia con la que cuenta nuestro Servicio Técnico Veterinario.

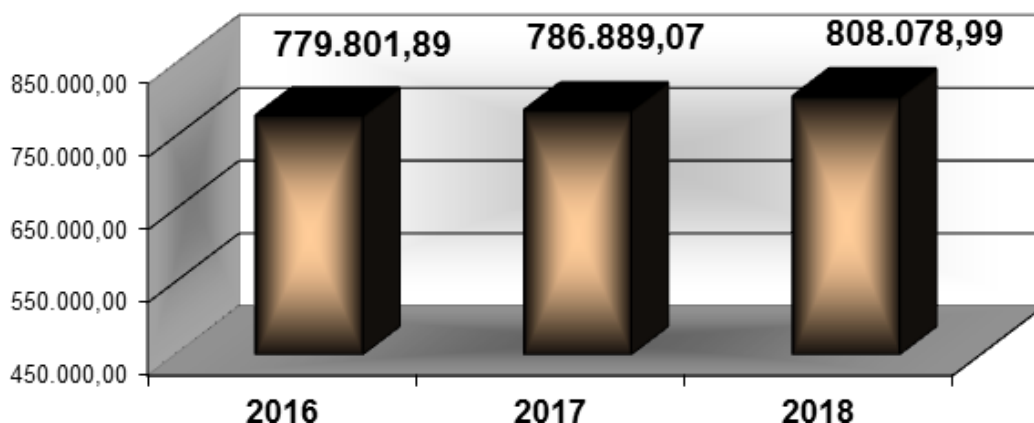
En el diagrama de barras que se indica a continuación, se recoge la evolución de las ventas de nuestro S.T.V., en los últimos tres años:

Aumentando la gama de servicios prestados, en el área reproductiva a nuestros ganaderos, nuestro S.T.V. tiene como objetivo la potenciación de la técnica **OPU (Ovum pick up)** de extracción de ovocitos en animales vivos de elevado valor genético.

Durante el primer trimestre de 2019 se han desarrollado unas **jornadas formativas**, para nuestro equipo de veterinarios, impartidas por un experto británico con gran experiencia en el desarrollo de esta técnica.

La fecundación in vitro de los ovocitos extraídos con esta técnica es realizada en nuestro laboratorio FIV.

Evolución de las ventas del servicio veterinario



Sección de Centro Comercial y Delegaciones

El año 2018 los datos del comercio minorista, en el conjunto de **España**, supusieron un **aumento** de un **0,7%** respecto al año anterior. En el caso concreto de **Asturias**, el incremento fue del **0,6%**, **ligeramente inferior a la media nacional**.

En lo que respecta a **La Cooperativa**, en **2018**, el incremento de ventas, en el conjunto de sus secciones comerciales fue similar al registrado en el conjunto nacional.

Por tanto, podemos concluir, que el comportamiento de nuestras ventas, en su conjunto sigue en la senda del crecimiento.

Durante el año 2018 hemos seguido trabajando en la actualización de la imagen, gama de productos y confort de compra en nuestros puntos de venta y la ampliación a dos puntos de venta más con la enseña "El Rincón de La Cooperativa" en los antiguos economatos de Hunosa de Carbayín y Mieres.

Con respecto al Centro Comercial de Roces se han llevado a cabo varios cambios de implantaciones de productos, cabeceras, refrigerado, etc., de forma que se ha aumentado la gama disponible a la vez que se ha conseguido bajar el precio de ciertos

productos básicos para hacerlos más asequibles para nuestros socios y clientes.

En cuanto a ventas, en el ejercicio 2018 hemos quedado prácticamente al mismo nivel de ventas que el año anterior. Por secciones hay que destacar el crecimiento en ventas en Alimentos y Accesorios para Mascotas, Sector Textil, Calzado, Electricidad, Productos de Automoción y Alimentación.

Este año 2018 ha tenido dos partes muy diferenciadas, por un lado, una primera mitad del año caracterizada por haber sido muy lluviosa, coincidiendo con los meses más fuertes de ventas en las secciones de jardín y ferretería. Este hecho ha influido en las ventas de dichas secciones, que en parte hemos recuperado en la segunda mitad del año, donde las estrategias puestas en marcha han comenzado a dar sus frutos. Este último aspecto ha seguido una buena progresión y continuación durante los primeros meses del 2019.

En cuanto a las delegaciones, durante el 2018 se ha llevado a cabo la renovación de la delegación de Infiesto, con el pintado de las paredes interiores, cambio de iluminación, ampliación del espacio de venta en unos 20 m² y renovación del suelo del almacén de piensos. Además, se han sustituido los equipos informáticos por

otros más modernos y eficientes. Estas inversiones eran necesarias para asegurar el máximo confort de compra para nuestros socios y clientes, de forma que permita a dicha delegación continuar con un crecimiento sostenido en ventas.

Por otro lado, hemos incorporado las bombonas de butano y propano en las delegaciones de Villaviciosa y Nava como nuevos puntos de venta.

En cuanto a nuestras marcas continuamos apostando por la calidad de todas nuestras marcas, tanto las **marcas reconocidas internacionalmente** como las de los productos de gama blanca (**Alteza en alimentación y Garsom en animales de compañía**). Seguimos analizando mensualmente los precios de nuestros principales competidores en cuanto a alimentación, jardín y ferretería para asegurar que siempre tengamos la **mejor relación calidad-precio** del mercado.

Por otro lado, continuamos desarrollando y afianzando nuestro acuerdo de colaboración con la firma **Hijos de Luis Rodríguez**, uno de los más importantes distribuidores a nivel regional. Se distribuyen quincenalmente, por Gijón y las zonas limítrofes, más **de 50.000 folletos promocionales al año**, con ofertas quincenales de productos de alimentación, droguería, huerta, campo, jardín y animales de compañía, que se distribuyen,

mediante buzoneo, en el área de Roces y zonas limítrofes, a través de nuestra web, redes sociales y en todas nuestras tiendas.

Asimismo, continúa nuestra colaboración con **Supermercados “El ARCO”** para la venta de frutas y verduras, de la máxima calidad, dentro de nuestro Centro Comercial en el nuevo y renovado espacio dedicado para ello.

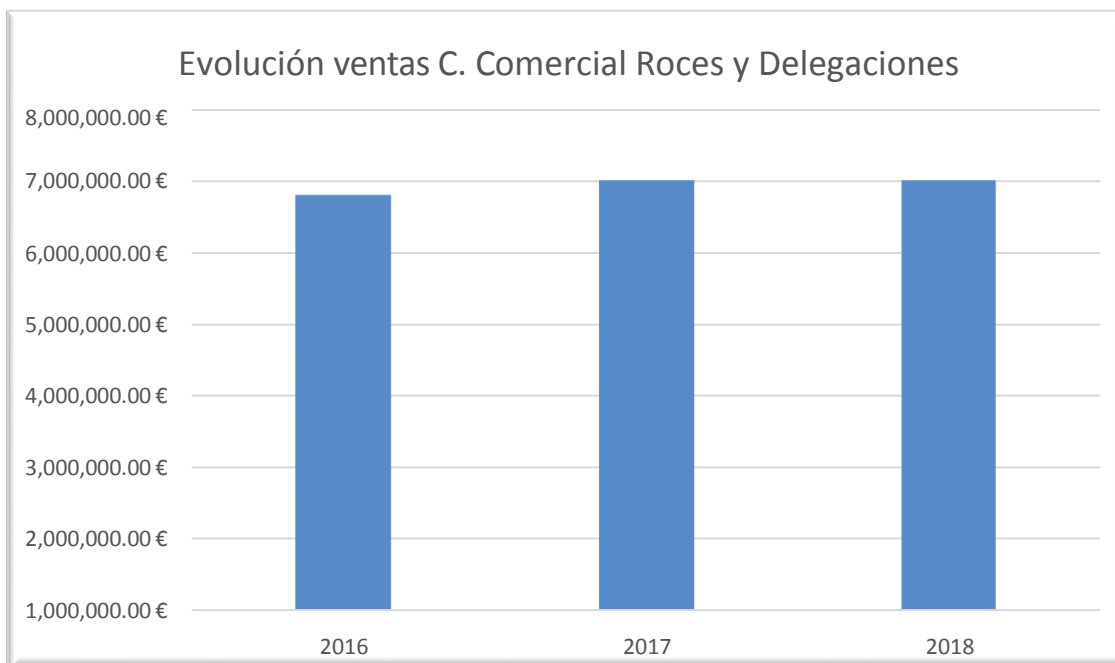
Por otro lado, mantenemos nuestra voluntad de seguir implantando espacios con nuestros productos, en varios de los antiguos economatos de Hunosa. **“El Rincón de La Cooperativa”** pretende ser una zona en la que ponemos a disposición de los clientes de estos centros productos de ferretería, bricolaje, alimentos y accesorios para animales, jardín y huerta, etc. Además del Economato de Sama de Langreo, hemos ampliado este año dicho espacio a Carbayín y a Mieres. Esta colaboración nos permitirá ampliar nuestra cobertura comercial en Asturias e incrementar nuestras ventas. Durante este 2019 el objetivo es estudiar más emplazamientos que pudiesen ser interesantes para implantar este novedoso concepto. Está ya prevista una **nueva apertura y están en estudio alguna otra localización**.

Otra de las inversiones a destacar ha sido llevada a cabo en nuestra **gasolinera**, de cara a la adaptación a la nueva normativa

europea para gasolineras autoservicio. Hemos dotado a nuestros surtidores de las últimas medidas de seguridad contra incendios a la vez que se ha colocado una cámara y un pulsador de emergencias para que nuestros clientes puedan contactar

con una central en caso de avería o dudas. Se va a proceder durante próximo año a la actualización de los surtidores colocándoles una pantalla táctil para hacerlos más rápidos y sencillos para todos los clientes de la gasolinera.

La **evolución de las ventas**, en los últimos **tres años**, las podemos ver en el gráfico siguiente:



A lo largo de 2018 hemos continuado con la estrategia de colocación de productos en los lineales de nuestro Centro Comercial, mediante la elaboración de **planogramas** y **la creación de zonas específicas según la tipología de productos**, con el objetivo de conseguir una distribución de nuestras líneas de producto más coherente y facilitar la compra a nuestros socios y clientes.

En cuanto a los aspectos relacionados con el **“Marketing y Comunicación”** es de destacar nuestra presencia en los medios

de prensa escrita, mediante la publicación de artículos y la inserción de anuncios en **prensa y revistas especializadas**. Asimismo se ha mantenido, a lo largo del ejercicio 2018, una presencia constante y mantenida en las principales **emisoras de radio**, líderes en audiencia, de nuestra región (Cadena Ser y Onda Cero), modificando nuestros mensajes, en función de las campañas que llevamos a cabo a lo largo de todo el año, (San Valentín, Día de la Madre, Día del Padre, Navidad, Frutales, Huerta, Jardinería,...).

Este 2018 hemos seguido trabajando en el **diseño de una página web moderna** que nos permita integrar la **venta online**, la cual esperamos tener en funcionamiento durante el 2019, así como una gestión periódica de las redes sociales donde estamos presentes, sobre todo Facebook.

Mantenemos una presencia en **vallas publicitarias**, en los campos de fútbol del Llano 2000 y Europa de Nava, los campos de la Real Federación Asturiana de fútbol. También estamos presentes en la feria de **AGROPEC**, como forma de promoción propia y de apoyo al sector agro ganadero, con la colocación de un stand, en el que mostramos un abanico importante de la oferta de La Cooperativa y de todas sus empresas y actividades.

Un aspecto al que siempre hemos prestado un especial apoyo desde La Cooperativa, es la **colaboración con pueblos, parroquias, asociaciones** de vecinos, culturales, deportivas, **comisiones de festejos, Ayuntamientos** y otros, mediante la inserción de anuncios publicitarios en sus **portfolios, revistas y carteles** entregándoles a cambio un vale regalo, a canjear por productos de nuestras tiendas; todo ello con una doble finalidad, por un lado, **colaborar económicamente** con estas organizaciones, sin ánimo de lucro **y por otro promocionar nuestras actividades**. Durante 2018, **se han realizado más de 30 colaboraciones**.

Este año 2018 hemos mantenido nuestra colaboración con la asociación **“Expoacción Organización Solidaria”** en la **recogida de juguetes** para los niños y niñas de las familias más necesitadas. Esta acción ha sido un gran éxito todavía mayor que el pasado año con la recogida de **más de 450 juguetes** que se han repartido entre niños y niñas para que puedan disfrutar de ellos.

En Navidad celebramos la llegada de Papa Noel a La Cooperativa. Los días 20, 21 y 22 por la tarde organizamos un evento donde Papa Noel recibió a todos los niños y familias que se acercaron al Centro de Jardinería de La Cooperativa. A dicho evento asistieron **unos 100 niños con sus familias**, donde además de recoger las cartas con las peticiones de los más pequeños se sortearon juguetes, se repartieron dulces variados y una planta para cada familia.

Por otra parte, destacar que nuestro **“Servicio técnico de hortofruticultura y jardinería”**, ubicado en el Centro Comercial de Roces, ha llevado a cabo, a lo largo de todo el año, una serie de actuaciones que podemos resumir en las siguientes:

- Servicios de **asesoramiento** a agricultores profesionales, en el marco de la **PAC**.
- Servicios de **asesoramiento** en materia de **hortofruticultura y**

- jardinería** para nuestros socios y clientes.
- Impartición, por parte de nuestros técnicos, de **cursos y jornadas** para socios y clientes. Cursos de aplicador de **productos fitosanitarios** (tres cursos, con una media de veinticinco personas por curso).
 - Colaboración con nuestro proveedor de productos hortofrutícolas FLOWER para impartir un **curso de cuidados de orquídeas**. Todo el material para el curso así como el profesor fue cedido de forma gratuita por FLOWER.
 - Se continúa con el proyecto de

multiplicación y venta de **“Semilla de Faba Asturiana certificada”**, iniciado ya en 2003, teniendo como objetivos prioritarios: la producción de semilla resistente a enfermedades y el análisis de las variedades más idóneas para la producción, que permitan la obtención de un producto de alta calidad y rentabilidad. Así, en 2018, se ha continuado con la multiplicación de las variedades **“MAXIMINA y ANDECHA”** y por segundo año se ha multiplicado la variedad **“MARUXINA”**, de crecimiento determinado, que introduce **mejoras sanitarias y productivas**.

Para el desarrollo de este proyecto **La Cooperativa** cuenta con la colaboración del Servicio Regional de Investigación y Desarrollo Agroalimentario del Principado

de Asturias (**SERIDA**) y de **agricultores profesionales**, socios de La Cooperativa, mediante la firma de acuerdos de colaboración.

4 Servicios Generales

Todas las empresas que componen el grupo de la Cooperativa están coordinadas por el **Departamento de Servicios Generales de La Cooperativa**, con el fin de que se sigan las mismas directrices y normas de funcionamiento comunes.

Se han establecido para todas las sociedades que componen el Grupo Cooperativa, junto con los presupuestos anuales, cronogramas con las acciones a realizar por los diferentes departamentos, para un mejor control de las mismas.

Durante este ejercicio, La Cooperativa ha puesto en marcha un **“Plan de control de gestión”** que abarca **procedimientos de control de proveedores, de márgenes, de personal y de control de inventarios**. Un **procedimiento de control de proveedores** realizando una auditoria de los mismos con la consiguiente selección de aquellos que ofrecen unas mejoras condiciones de compra, que redundan en la mejora de artículos y servicios ofrecidos a nuestros clientes. El **procedimiento de control de personal** con la reorganización del organigrama y la definición de funciones y responsabilidades, adaptada a la actual situación de la empresa y pensando en el futuro de las diferentes secciones que la componen. Un **control de márgenes mensual** para estudiar y corregir las posibles desviaciones y **un control de inventarios** con la realización de controles continuos que nos permitan disminuir las pérdidas desconocidas. Con ello se pretende mejorar la información, desde una perspectiva global, que redunde en una mejor toma de decisiones para todo **el Grupo La Cooperativa**.

En la **sección Cárnica**, se ha puesto a disposición de nuestros socios una sala de elaboración, que tiene por objeto, dar un mejor servicio a nuestros socios, con una nueva maquinaria y equipos de frio cumpliendo todas las normativas sanitarias exigible, lo que nos permite acceder al

Registro Nacional para la transformación y comercialización de productos elaborados.

Las labores de mejora en el ahumadero realizadas han supuesto un aumento de capacidad y la adaptación a la normativa vigente.

Se ha aumentado el horario de apertura, tanto de la sala de elaboración como del ahumadero.

Se han realizado las labores de diseño y planificación de la remodelación, mejora y modernización de la Clínica veterinaria de pequeños animales, sita en las instalaciones del centro comercial, con el objeto de mejorar y ampliar los servicios ofertados a nuestros socios y clientes, con la apertura de una nueva consulta y la mejora del equipamiento dediagnóstico.

Se han realizado los cambios informáticos necesarios para la adaptación de las recetas veterinarias a la nueva normativa de aplicación.

Se está desarrollando un **“Plan Director”** para definir las actividades a realizar en nuestras instalaciones sitas en La Riega, con el objetivo de que sean la base para el futuro crecimiento de nuestra entidad.

La totalidad de la finca de La Riega ha sido calificada en el nuevo PGOU como **“Suelo urbano consolidado en el Área de ordenanza 6 grado 2”**.

La Cooperativa continúa con su **política financiera** de reorganización y abaratamiento de la deuda, para adaptarla a las inversiones realizadas y a la nueva estructura de secciones y empresas del grupo.

Se han realizado los diferentes proyectos para las inversiones a realizar en el Matadero de Gijón. Destacar la gestión y solicitud, ante el Ayuntamiento de Gijón y la Consejería de Medio Rural, de las diferentes solicitudes de subvención de apoyo a estas actuaciones.

Durante el año 2018, La Cooperativa ha seguido facilitando a **SUMENA, S.L.** todos los servicios necesarios para su correcto funcionamiento: **servicios estructurales y de gestión** (compras, fijación de precios,..), la atención a todo lo relacionado con el funcionamiento de las **máquinas expendedoras** (limpieza, tickets, descarga,..), así como el resto de servicios necesarios para el desarrollo de la actividad.

Por otra parte, significar que el sistema puesto en marcha, mediante **tarjetas de identificación** para **profesionales y empresas**, con el fin de poder emitir facturas mensuales de sus consumos, sigue teniendo una gran aceptación, por lo que hemos llegado a tener, en 2018, en torno a las **300 tarjetas** emitidas.

Hemos desarrollado, internamente, una **base de datos** para el control de muestras, consumibles y resultados de analíticas en la Sociedad **ASTURIAN BIOTECHNOLOGY, S.A.**

Además, se han puesto en marcha las modificaciones y diseño de nuestra aplicación informática para el control administrativo de los nuevos espacios de venta que La Cooperativa tiene en los antiguos economatos de HUNOSA dependientes, actualmente, del GRUPO EL ARCO.

Se han realizado la adaptación de los documentos de seguridad, procedimientos y modificaciones en nuestro sistema informático para **adaptar las empresas que componen el Grupo Cooperativa, a las nuevas exigencias normativas de la Ley Orgánica de Protección de Datos.**

Todas estas labores asumidas por el Departamento son debidas a una nueva redistribución de las tareas y las **mejoras** realizadas en nuestros programas **informáticos** para la mejora y el control de las nuevas actividades y Secciones.

No se han realizado inversiones en materia de I+ D en el ejercicio.

Se ha realizado una nueva página **web** de La Cooperativa (www.lacooperativa.es), con el fin de modernizar su diseño, con una imagen más actual y dotándola de nuevos

servicios y contenidos. Asimismo hemos intentado incrementar nuestra presencia

en Facebook y otras redes sociales.

www.facebook.com/lacooperativadegijon

5 Recursos Humanos

La Cooperativa finalizó el ejercicio 2018 con una plantilla de 57 trabajadores, similar a 2017. La composición del empleo ha sido la siguiente:

Distribución por sexos

	2018	2017
Mujeres	(23) 40%	(19) 33%
Hombres	(34) 60%	(39) 67%
TOTAL	(57) 100%	(58) 100%

Distribución por tipos de contratos

	2018	2017
Contratos Indefinidos	(44) (77%)	(49) (84%)
Contratos Eventuales	(13) (23%)	(9) (16%)
TOTAL	(57) (100%)	(58) (100%)

**** De la totalidad de Contratos, dos de ellos corresponden a personas con minusvalía**

Destacar que, durante 2018, ha aumentado en 7 puntos el número de mujeres sobre el total de la plantilla, así como que el 77% de la misma tiene contrato fijo.

La Cooperativa, un año más, continúa realizando un gran esfuerzo, para seguir siendo fiel a sus principios y conseguir sus objetivos en relación con el **mantenimiento y la estabilidad en el empleo** y su compromiso de **conciliación**

de la vida laboral y familiar de sus trabajadores y familias, adaptando su jornada laboral, de forma que les permita el cuidado de sus hijos. Queremos destacar, que La Cooperativa, cuenta en la actualidad con 10 personas con **reducción de jornada**, lo que ha supuesto un gran esfuerzo económico y de organización poder dar cumplimiento a este objetivo sin

que se resienta el normal funcionamiento de la sociedad.

Durante 2018, se jubilaron D. Enrique Vigón Montes y María Victoria Acebal Montes, responsables de la sección de Infiesto, después de 25 años de servicio prestados a La Cooperativa. Los cuales desde aquí queremos agradecer y desearle lo mejor cara al futuro.

Teniendo que destacar también, que, en la Sección de Veterinarios, existen dos empleados, con Contrato en Prácticas, desarrollando labores en el servicio técnico y en el área administrativa.

Por otra parte, tenemos una importante implicación con la **inserción laboral** de las personas con algún tipo de discapacidad, contando con dos trabajadores en estas circunstancias.

La Cooperativa en 2018 ha seguido apostando, un año más, por la **formación continua** de sus trabajadores, se ha desarrollado un “**Plan de Formación por**

Departamentos”, orientado a cubrir las necesidades específicas de cada uno de ellos y que ha tenido como **objetivos** los siguientes:

- Homogeneizar las pautas de comportamiento y actuación profesional, con el fin de dotar a todos los trabajadores de La Cooperativa de una necesaria cultura y pautas comunes. Este punto adquiere especial importancia con la incorporación del personal proveniente de la Cooperativa Gijonesa de Expendedores de Carne, procedentes de la fusión.
- Establecer un canal efectivo de comunicación en el seno de la organización y potenciar las relaciones humanas.
- Desarrollar las potencialidades, facultades y aptitudes de nuestro equipo humano, con el objetivo de incrementar sus posibilidades.

Relación de Cursos impartidos

CURSOS	Nº DE HORAS	Nº EMPLEADOS
Escaparatismo y Técnicas Marketing	60	2
Técnicas de Venta Depend. Comercio	60	3
Alérgenos y APPCC, Sector Alimentario	60	2
Carné Manipu. Productos Fitosanitarios	32	5
Primeros Auxilios	60	1

Curso Conductores Profesionales	35	1
Preven. Manipulación Sector Aliment.	60	3
Admon. Contabilidad	180	2
Formación Jardinería	80	1
Inst., Mantenimiento Jardines	80	4
Restauración Jardines y Paisajes	80	2
Actividades en Viveros y Jardines	80	2
TOTALES	867 horas	28 trabajadores

Destacar, que en estos cursos han participado **28 trabajadores, con un total de 867 horas** y que no han supuesto coste para la empresa, ya que todos ellos se han realizado a través de la **“Fundación Tripartita para la Formación en el Empleo”**, cuyos importes se deducen de las cuotas que la empresa tiene que abonar a la Seguridad Social. Dichos cursos se han realizado con la colaboración de empresas externas, de reconocido prestigio.

En el apartado de **“Prevención de riesgos Laborales y Vigilancia de la Salud”**, este año La Cooperativa accede a los beneficios previstos en el Real Decreto 404/2010, relativo a los BONUS, (Sección de Carniceros).

Por otra parte, recordar que a principios del año 2013 y debido al cambio de legislación, relacionada con las **jubilaciones parciales**, se solicitó al Instituto Nacional de la Seguridad Social, la intención de La Cooperativa de mantener la aplicación del acuerdo existente entre empresa y representantes de los trabajadores, de fecha **28 de Septiembre del año 2006**, al menos hasta el **1 de Enero de 2019**, en base a lo dispuesto en el **artículo 8 del Real Decreto**.

Por último, añadir que el Grupo Cooperativa ha continuado con los Programas de **“Prácticas no Laborales”**, durante el año 2018, colaborando con distintos Centros de Formación y en distintas áreas:

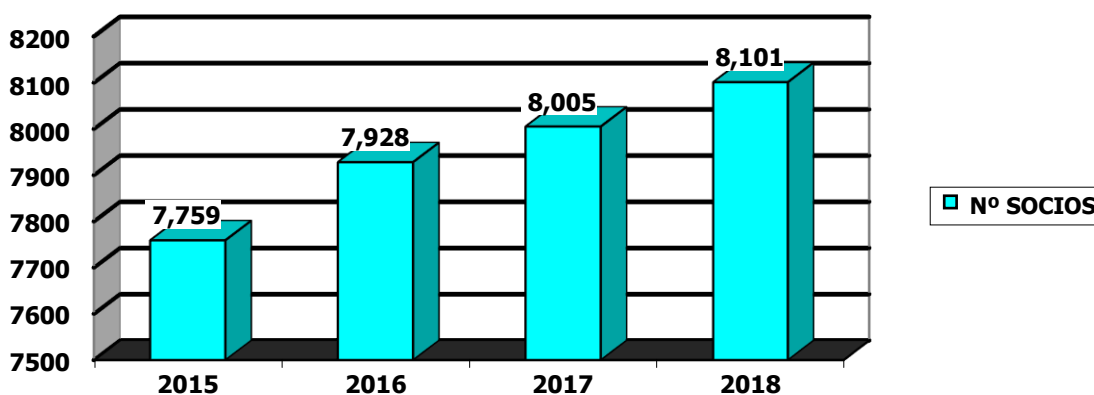
ÁREAS	Nº ALUMNOS	Nº HORAS
Administración en General	1 Alumno	240 horas
Prácticas Generales Sección Tienda	3 Alumnos	240 horas
Comercio Marketing	2 Alumnos	380 horas
Técnico Veterinario	1 Alumno	250 horas
Organiz. Transporte y Distribución	1 Alumno	80 horas
Instalaciones y Mantenimiento de Jardines	3 Alumnos	80 horas

Mantenimiento de Jardines y Paisajes (Zonas Verdes)	2 Alumnos	80 horas
Apoyo Departamento Administración	2 Alumnos	80 horas
Actividades en Viveros y Jardines	2 Alumnos	80 horas

6 Actividades y Datos Sociales

Al finalizar el año 2018 La Cooperativa sigue aumentando el número de socios, tal y como se refleja en el siguiente gráfico.

Este ejercicio termina con 8.101 socios, después de 116 altas y 20 bajas.



Seguimos realizando actividades en el Aula de Formación que tenemos en nuestras instalaciones, impartiendo cursos de formación y reuniones informativas, para nuestros socios, clientes y trabajadores:

- Curso para la obtención del carné de Manipulador de Productos Fitosanitarios Básico, hemos impartido en este año 3 cursos con una media de 25 asistentes a cada uno.

- Curso para la obtención del carné de Transporte para el Bienestar Animal, hemos impartido en este año 1 curso con 20 asistentes.

En la Asamblea General de Socios del 2018, se sortearon más de 200 regalos entre nuestros socios y 15 viajes para dos personas, que es nuestro obsequio más deseado por los socios; en esta ocasión consistió en una semana en **Benidorm** en el mes de septiembre. Como ya es costumbre los socios que no hayan tenido

la suerte de ser agradecidos con el viaje, tienen la posibilidad de apuntarse y abonando el importe del viaje poder disfrutar del mismo con nosotros.

Los socios de La Cooperativa cuentan con una serie de servicios, mediante colaboraciones que tenemos con empresas, como son:

- **GIMSA**, concesionario de FORD ESPAÑA, S.A., acuerdo a través del cual podemos ofrecer a nuestros socios una serie de beneficios a la hora de reparaciones de carrocerías, mecánica y precios especiales en nuevos vehículos de la marca FORD.
- **Suministro** a nuestros socios a domicilio, gasóleo agrícola y para calefacción, con unos precios rebajados con respecto al mercado.
- Correduría de **seguros**, ofreciendo a todos nuestros socios unas condiciones

especiales a la hora de formalizar un seguro.

- **ASESORAMIENTO**, en materia de jardinería, hortofruticultura y alimentación animal, en nuestras instalaciones para todos nuestros socios y clientes.
- **REPARACION**, de maquinaria agrícola y de jardinería.
- **RECOGIDA DE ENVASES FITOSANITARIOS**, pilas, fluorescentes,...
- **SERVICIO DE GESTION Y ASESORAMIENTO JURIDICO**, mediante acuerdo con un despacho de abogado que ofrece a nuestros socios mediante cita previa y pudiendo pasar consulta en nuestras instalaciones, asesoramiento en temas relacionados con fincas, derecho bancario, de consumo y otros.

7 Responsabilidad Social Corporativa (R.S.C.)

Uno de los objetivos importantes para cualquier organización, es el de contribuir al **desarrollo sostenible**. Esta contribución viene marcada por la ONU en los Objetivos de Desarrollo Sostenible de la Agenda 2030.

Todas las empresas pueden incorporar sus **propósitos a su misión y visión** contribuyendo a las actuales y futuras generaciones. Los aspectos positivos por los

que en La Cooperativa se desarrollan acciones de RSC:

- Ventaja competitiva
- Reputación
- Captación y retención de personal a la organización
- Motivación, compromiso y productividad de los empleados

- Percepción de los inversores, patrocinadores y comunidad financiera.
- Relaciones con otras empresas.

A día de hoy **las acciones sociales que más trabajamos desde Cooperativa** son:

- Buen gobierno con la adopción de los criterios Ambientales, Sociales, etc.
- Análisis y supervisión de cadena de valor para que no se produzcan incompatibilidades con la RSC de la empresa.
- Acciones sociales de buenas prácticas.
- Impacto medioambiental, la lucha del cambio climático y la eficiencia energética.

Definir la cultura de empresa, que sea clara y transversal define actitudes y comportamientos que hacen que la empresa sea una organización socialmente responsable.

Queda mucha labor pedagógica y de concienciación, sin embargo, se ha producido un gran cambio y se debe a que han aparecido **nuevos actores** que ponen en valor las acciones éticas de las corporaciones. *Un gran cambio es la aparición de actores que fomentan la Inversión Socialmente Responsable como son los inversores, las nuevas generaciones de consumidores, la economía circular, la economía social y colaborativa, la contratación pública sostenible; en definitiva la incorporación de toda una cadena de valor.*

A día de hoy la sociedad se preocupa de la actividad e impactos que la empresa genera en las comunidades donde opera. **“Aspectos como la ética, la transparencia, el respeto a los derechos humanos y las condiciones de trabajo, que cada vez son más tenidos en cuenta por los grupos de interés”.**

A continuación se detallan los **residuos generados** por La Cooperativa y su gestión:

Residuo	Destino
General	Gestor autorizado
Envases	Municipal
Papel y cartón	Municipal
Materia orgánica	Municipal
Residuos clínica	Gestor autorizado
Fitosanitarios (clientes)	Gestor autorizado

Aceites	Gestor autorizado
Pilas usadas	Gestor autorizado
Tóner	Gestor autorizado
Ropa y calzado	Gestor autorizado
Residuos de Hidrocarburos	Gestor autorizado
Fluorescentes y bombillas de bajo consumo	Gestor autorizado

Consumos agua, gas y electricidad

La Cooperativa	2018	2017	Variación
Agua (m3)	51 4	448	14,73%
Electricidad (kWh)	397.430	390.076	1,88%
Gas natural (m3)	35.958	34.150	5,29%
Gasóleo A (l)	19.435	19.576	-0,72%

Otras recogidas

La Cooperativa	2018	2017	Variación
Ropa y calzado (Kg)	2.046	1.853	10,27%
Envases	283	329	-13,98%
Fitosanitarios (Kg)			
Embalaje Industrial (m3)	14	58	-75,86%
Recogida alimentos (kg)	102	81	25,92%

Continuamos, un año más con nuestro compromiso en la **Formación de estudiantes en prácticas** de diferentes áreas: jardinería, ferretería, comercio, marketing, gestión de almacén, administración y veterinaria. En éste sentido queremos destacar los convenios firmados con: Centro C.I.F.P. la Laboral de Gijón, Agorastur formación, Dicampus, Universidad de Oviedo, Banco Santander y distintas Facultades de Veterinaria.

Al igual que el año pasado hemos colaborado con “Expoacción Organización Solidaria” para la **recogida de juguetes** que

nuestros hijos ya no necesitan y con ello lograr hacer felices a otros niños que no tienen acceso a ellos.

En el año 2018 hemos mantenido también nuestro acuerdo de colaboración con la **“ASOCIACIÓN HUMANA”**, que gestiona los residuos textiles que se generan en España. Y cuya principal razón de ser es la protección del medio ambiente y el desarrollo de proyectos de cooperación orientados a impulsar el progreso de las comunidades de los países del Sur. De forma paralela fomentan la educación y sensibilización al desarrollo en el Norte.

Durante el año 2018 hemos repetido, en nuestro Centro Comercial de Roces, la campaña en colaboración con la “**Fundación Banco de Alimentos de Asturias**”, cuyo objetivo primordial es la lucha contra el despilfarro de alimentos y, en general, contra la falta de recursos mínimos necesarios para tener una vida digna. Los

ciudadanos aportan alimentos para el Banco que después lo reparten entre los más necesitados.

Desde la Cooperativa queremos agradecer la **solidaridad** de nuestros socios, clientes y trabajadores, por la buena acogida que ha tenido ésta iniciativa en los años que se ha celebrado.

Empresas Participadas

ASTURIAN BIOTECHNOLOGY, S.A. fue

constituida en septiembre de 2015, con un capital de 120.000 € y una participación de La Cooperativa del 99,17%. Tiene como objeto social la investigación y desarrollo experimental en biotecnología, la venta de productos y servicios de biotecnología reproductiva y biotecnología de diagnóstico molecular, tanto en el ámbito nacional como internacional, la asistencia técnica y aplicación de los sistemas con destino a instituciones privadas o públicas, los servicios de analítica en el campo de la microbiología y bromatología, la realización de estudios y desarrollo de productos de I+D+i, y, finalmente, la impartición de charlas, conferencias y desarrollo de técnicas dedicadas a profesionales y empresas.

El Servicio Veterinario de La Cooperativa detectó que existe una demanda de estos servicios por parte del sector para la

aplicación de las técnicas de Fecundación In Vitro (FIV) más rentables y eficientes que las convencionales en la mejora de la eficiencia de los programas de mejora genética. El objetivo es seguir siendo pioneros en el ámbito de la reproducción animal incorporando técnicas punteras de Biotecnología reproductiva que nos permita ser un referente a nivel regional y nacional. Esto se complementará con la realización y desarrollo de técnicas de biología molecular aplicadas al diagnóstico de enfermedades o anomalías genéticas tanto en los campos de la producción animal y vegetal, así como en los controles de los productos alimentarios.

Nuestras instalaciones albergan tres laboratorios: laboratorio FIV, laboratorio de Microbiología y laboratorio de Biología molecular.

Durante el año 2018, además de la producción de 461 embriones terapéuticos y del nacimiento de numerosos terneros procedentes de los mismos, nos enorgullece **el nacimiento de, en este caso, la primera ternera** producida mediante **Rescate Genético** de una vaca de alto mérito genético sacrificada de urgencia, aplicando las técnicas de fecundación In Vitro de nuestros laboratorios. Como hemos comentado ASTURBIOTECH nace con una vocación de ser un referente en la investigación y desarrollo de técnicas de investigación "In Vitro". En base a esto se siguen manteniendo relaciones con Centros de investigación en proyectos de I + D para el desarrollo de productos innovadores en el campo de la sanidad animal. ASTURBIOTECH participa en un grupo operativo creado para desarrollar el proyecto: "Control y tratamiento biológico de la mamitis bovina".

ASTURIAN BERRIES, S.L. fue constituida en agosto del 2005 y cuenta con un capital social de 840.400 €. Tiene como objeto social principal el desarrollo de cultivos agrícolas de toda especie y más en particular arándanos, moras, grosellas y frambuesas, así como la elaboración y comercialización de dichos productos. La compra, venta y alquiler de terrenos agrícolas. La investigación, desarrollo e innovación, por medios propios o concertados, tanto de productos como de

plantas, abonos y técnicas de cultivo, relacionados con el objeto social.

La Cooperativa posee una participación minoritaria con un 44% del capital social de la misma. ASTURIANBERRIES, S.L. consolida dentro del grupo de HORTIFRUIT accionista mayoritario de la compañía.

Durante el ejercicio 2018 no se cumplieron las previsiones presupuestadas ni las estimaciones de volumen, que son la base del ingreso de la empresa, por los siguientes motivos:

1) El principal integrado, Horticina, produce solamente un 10% de lo presupuestado para 2018, causado por una climatología negativa por un exceso de lluvia, plagas como la Botritis que afecta de manera importante a las variedades de la finca y problemas en la búsqueda de personal para realizar la recolección.

2) Este motivo se repite en el resto de integrados, cuya producción es un 22% de los estimado inicialmente.

3) Respecto a la finca propia La Rasa, se obtendrían 46 Tn. respecto a las 110 Tn. proyectadas (42% del presupuesto). Hubo una plaga de mosca importante afectando a la totalidad de la finca, con lo que mucha fruta dejó de ser apta para comercializarse. La plaga tuvo además consecuencias colaterales, aumentándose el coste de recolección de forma importante.

Esta situación supone que la sociedad no es capaz de generar los ingresos suficientes para hacer frente a los costos fijos que suponen la estructura de la empresa, dimensionada para dar servicio a un volumen mucho mayor.

Con esto, la situación financiera de la empresa se hace irreversible e inviable a futuro dado de que su flujo depende de la cantidad de fruta que pueda procesar y comercializar.

Por todo ello, el pasado 2 de noviembre de 2018, el consejo de administración de la sociedad acuerda por unanimidad solicitar, ante el Juzgado mercantil competente, la declaración de la Sociedad en estado de Concurso de Acreedores con carácter voluntario. Este acuerdo fue ratificado, en la misma fecha, por la Junta General de Accionistas. Dicha solicitud de declaración de concurso voluntario con liquidación se presenta en el Juzgado de lo mercantil 3 de Gijón el pasado 30 de noviembre de 2018, dictándose el auto de declaración de concurso el pasado 11 de enero de 2019.

En la actualidad está aprobado el plan de liquidación y se ha procedido a la apertura de la pieza de calificación.

La Cooperativa ha provisionado su participación minoritaria en esta sociedad en los ejercicios 2017 y 2018 así como ha instrumentalizado las financiaciones necesarias para que no afecte a su estructura crediticia.

JARPA, S.L. (Jardines y Paisajes de Asturias, S.L.), fue constituida en diciembre de 2004, dispone de un capital social de 135.000 € y está participada por La Cooperativa en un 99,93%. Tiene como objetivo principal la construcción, diseño y mantenimiento de todo tipo de jardines y áreas verdes, tanto públicas como privadas, pudiendo igualmente comercializar productos relacionados con la jardinería, mediante la compraventa de artículos de procedencia nacional o internacional. Asimismo, la prestación de servicios de formación y asesoramiento relacionados con jardinería, paisajismo y medio ambiente.

JARPA ha continuado, en 2018, por la senda de resultados positivos.

En cuanto a los trabajos más significativos, desarrollados por la **Sección de Campos Deportivos**, destacar, la continuidad, desde 2006, del contrato firmado con el **“Real Sporting de Gijón, S.A.D”** para el mantenimiento del campo de fútbol de **El Molinón**, las instalaciones de la **Escuela de Fútbol de Mareo** y la realización de los trabajos de preparación del Campus de verano. Es importante resaltar los trabajos realizados en el césped del Estadio durante el verano, consistentes en el levantamiento del terreno de juego.

Se sigue realizando el mantenimiento, para el Real Oviedo SAD, de los **campos de entrenamiento de El Requexon** y labores de apoyo en los partidos del **estadio Carlos**

Tartiere.

Continúa el **convenio de colaboración** firmado entre JARPA, como empresa de referencia, para los clubes asturianos, en el mantenimiento de campos deportivos y la **Real Federación Asturiana de Fútbol (RFAF)**. Fruto de esta colaboración, se han aumentado las actuaciones, tanto en campos de hierba natural como artificial. Destacar el acuerdo firmado con la empresa MONDO, líder del sector, para realizar el mantenimiento de los campos de hierba artificial que construya en nuestra región. En el marco de esta colaboración, se han realizado unas **jornadas técnicas sobre renovaciones y mantenimientos de campos sintéticos**, el pasado 30 de octubre, dirigido a responsables municipales y de clubes, con gran éxito de asistencia.

JARPA cuenta con un **equipo humano**, que constituye su principal activo, dados sus conocimientos y experiencia profesional. Igualmente, tiene a su disposición **medios técnicos, altamente especializados**, principalmente para el mantenimiento y cuidado de campos deportivos, realizando todos sus trabajos observando todos los requisitos, normas y condiciones legalmente exigibles. En 2018, la empresa ha realizado inversiones de mejora en sus instalaciones, compra de nueva maquinaria y renovación de vehículos.

Respecto a la **sección de jardinería aumenta el número** de empresas, comunidades de vecinos y particulares, que nos confían las labores de mantenimiento de sus zonas verdes, lo que genera un volumen estable de actividad; además, se han llevado a cabo otra serie de trabajos de reforma y construcción de jardines. Destacar, también, que estamos consolidando la línea de negocio con la construcción y mantenimiento de **jardines verticales**.

Un proyecto a desarrollar durante 2019 sería la **diversificación de actividades de JARPA** incluyendo servicios como los de realización de cubiertas vegetales, control de plagas, mantenimiento de piscinas, etc.

NATURALEZA LLIBRE, S.L. fue constituida en diciembre de 2004, con una participación de La Cooperativa del 99,98%. Tiene como objeto social el establecimiento, desarrollo y explotación de Centros Comerciales destinados a la comercialización de plantas, arbustos, árboles, productos fitosanitarios, compuestos de tierra y todo tipo de mobiliario y otros elementos de ornamentación de jardín; así como de piensos y complementos para el cuidado de los animales de compañía y para el mundo animal en general. Asimismo, presta servicios relacionados con los productos comercializados.

Las ventas del ejercicio 2018 siguen una tendencia continuada y ascendente, y ha crecido el número de clientes que, año a año, nos visitan. Los resultados de la sociedad se han incrementado respecto de 2017, lo que nos hace ser optimistas respecto a las posibilidades de desarrollo de la misma.

Se han realizado cambios en la exposición de los productos dentro del espacio comercial, con el objetivo de mejorar el confort de compra de nuestros clientes.

Se refuerza nuestra apuesta por **productos ecológicos**, tanto en fitosanitarios como semillas y planta de huerta.

Seguimos ampliando nuestra gama de productos y servicios, en todo lo relacionado con el mundo de la jardinería, la huerta y los pequeños animales, con el objetivo fijado, desde la apertura, en 2006, de que nuestro Centro de Jardinería, sea y siga siendo un referente a nivel regional.

NAVES INTELIGENTES, S.L. con un capital social de 562.000 € y una participación de La Cooperativa del 50%, tiene como objeto social, la promoción, gestión y desarrollo de todo tipo de operaciones inmobiliarias y urbanísticas. La enajenación y explotación, incluso en arrendamiento, de fincas, como la realización de todas las obras e instalaciones que se precisen.

En la actualidad, la sociedad ha vendido el chalet que quedaba de la promoción de Cabueñes (Estaba formada por cuatro chalets y ya han sido vendidos todos), quedando pendiente de venta uno en Quintueles.

SALLAR, S.A. (Sociedad Asturiana de Legumbres y Alternativas Rurales, S.A.), se constituyó el 26 mayo de 2005, dispone de un capital social de 240.000 € y está participada por La Cooperativa en un 98,75 %.

Las actividades que constituyen el objeto social de SALLAR son la producción, comercialización y transformación de grano verde y seco, elaboración, transformación y comercialización de productos relacionados con la faba, producción y comercialización de semilla de faba de granja asturiana, la compra, venta y alquiler de terrenos agrícolas, producción y comercialización de plantas aromáticas y medicinales, así como todo lo relacionado con el mundo hortícola, la investigación por medios propios o concertados de productos relacionados con el objeto social, la comercialización tanto a nivel nacional, como internacional, así como la realización de las operaciones precisas para la importación y exportación, la prestación de servicios a todo tipo de clientes y muy especialmente a los agricultores socios de La Cooperativa.

La empresa, sin actividad en este momento, sigue apostando por la innovación en un sector con tanta historia como la faba asturiana y está estudiando la viabilidad de la puesta en marcha de proyectos ligados al sector de la huerta.

SEMAGI, S.A. (Sociedad para la Explotación del Matadero de Gijón, S.A.) cuenta con un capital social de 90.000 €. La participación de La Cooperativa ha aumentado al 100%, desde la fusión por absorción de la Cooperativa de Expendedores de Carne de Gijón, finalizada, formalmente, en Diciembre de 2016.

La sociedad tiene como objeto social el sacrificio y despiece del ganado en general y más concretamente, la gestión y explotación de las instalaciones del matadero de Gijón, propiedad del Ayuntamiento.

La sociedad ha ampliado, en 2014, el contrato de alquiler de las instalaciones, con el Ayuntamiento de Gijón, por veinte años (2034).

La sociedad dispone desde 2012 de un sistema de gestión de seguridad alimentaria (**ISO 22000:2005**), que le otorga una ventaja competitiva respecto al resto de mataderos de la región.

En el ejercicio 2018 la sociedad ha continuado con la realización de una serie de inversiones de mejora de las instalaciones, con el fin de poder convertirse en el matadero de referencia

de Asturias, principalmente en la mejora de la línea de sacrificio, corrales y sistemas de frío. Destacar la inversión realizada en la **depuración de las aguas residuales** provenientes de la actividad productiva, con **una planta de depuración aeróbica**, que nos permitirá, en un futuro próximo, la generación del biogás necesario para cubrir el consumo energético del Macelo. Estas actuaciones nos permitirán **reducir el impacto medioambiental tanto en residuos como en emisiones de CO2**, siendo el primer matadero de Asturias que incorpora esta tecnología para el tratamiento de sus residuos.

Todas las mejoras que se han ido realizando, durante estos últimos años, en las instalaciones han permitido que se pueda renovar, un año más, el sistema de gestión de seguridad alimentaria, de acuerdo a la **norma ISO 22000:2005**, siendo éste el **único matadero de Asturias que cuenta con dicha Certificación**.

Los principales actores en el sector cárnico de Asturias siguen confiando en nuestros servicios.

Para 2019 la prioridad es la de profundizar en la mejora de las instalaciones con el cambio a un sistema de frío **más rentable y ecológico** al utilizar gases con menor efecto invernadero, renovación de la línea de ovino y porcino que redundará en la **mejora del bienestar animal y otras actuaciones que permiten la mejora del**

producto final sacrificado.

SUMINISTROS ENERGÉTICOS DE ASTURIAS, S.L. (SUMENA, S.L.), se constituyó en enero de 2012, con un capital social de 12.000 € y una participación de la Cooperativa del 97,95%. Tiene como objeto social, la explotación de estaciones de servicio y carburantes, así como otros tipos de energía y la venta de productos, piezas de repuesto y accesorios, lubricantes y servicios, pudiendo ejercer dichas actividades por cuenta propia o en representación de fabricantes, importadores o distribuidores, así como la adquisición, enajenación, disfrute y arrendamiento de fincas rústicas o urbanas, explotaciones comerciales o industriales de todas clases, agrícolas, pecuarias y forestales, el arrendamiento de locales industriales de negocios y demás bienes inmuebles de naturaleza urbana.

La sociedad comenzó su actividad en febrero del 2012 y durante los últimos ejercicios los litros vendidos se han ido incrementando, de manera constante y considerable, por lo que podemos afirmar que SUMENA se ha convertido en parte importante de nuestra actividad.

Nuestro objetivo es poner a disposición de nuestros socios y consumidores **combustibles de la máxima calidad al mejor precio.**

El modelo de estación de servicio

implantado, que ha sido innovador en nuestro entorno y la política de precios adoptada, ha tenido un **triple objetivo**, por un lado, contribuir a ofrecer **precios competitivos** a nuestros socios y consumidores, **aumentar nuestras ventas e incrementar**, de forma importante, **el flujo de personas** que acuden a nuestro Centro Comercial; lo que nos ha permitido poder darnos más a conocer.

Durante el ejercicio 2018 hemos procedido a adaptar nuestras instalaciones a la nueva normativa europea para gasolineras de auto servicio, dotando a las instalaciones de los dispositivos de seguridad y atención al cliente exigidos.

El sistema de **tarjetas** de identificación, para **autónomos y empresas**, que hemos implantado, con el fin de poder emitir mensualmente las facturas con el combustible consumido, también está **creciendo de forma considerable**, teniendo ya, un número aproximado de **300 usuarios.**

Se va a desarrollar en el año 2019 una inversión en la **mejora de las instalaciones** basada en el cambio de los surtidores para dotarlos de un nuevo sistema de cobro mediante pantalla táctil, con el objetivo de **facilitar, mejorar y agilizar el servicio a nuestros clientes.**

9 Resultados Propuesta de Aplicación

La Cooperativa ha obtenido, en el ejercicio 2018, un **beneficio después de impuestos**, de **94.167,27 euros**.

La preceptiva Propuesta de Aplicación de este resultado, la formula el Consejo

Rector y la someterá a la aprobación de la Asamblea General Ordinaria de socios, conforme se indica y se detalla en la Memoria de Cuentas Anuales, adjunta a este Informe.

Cuentas Anuales

Ejercicio **2018**

balance de situación

ACTIVO	2018	2017
A) ACTIVO NO CORRIENTE	8.728.681,97	8.258.061,55
Inmovilizado intangible.	15.814,14	17.768,88
Desarrollo.	0,00	0,00
Concesiones.	0,00	0,00
Aplicaciones informáticas.	15.814,14	17.768,88
Otro inmovilizado intangible.	0,00	0,00
Inmovilizado material.	7.055.659,15	6.205.326,02
Terrenos y construcciones.	6.604.441,25	5.774.908,49
Instalaciones técnicas, y otro inmovilizado material.	451.217,90	405.071,52
Inmovilizado en curso y anticipos.	0,00	25.346,01
Inversiones en empresas del grupo y asociadas a largo plazo.	1.382.635,82	1.750.830,54
Instrumentos de patrimonio.	1.382.635,82	1.750.830,54
Inversiones financieras a largo plazo.	37.692,59	37.692,59
Instrumentos de patrimonio.	29.261,84	29.261,84
Créditos a terceros.	300,00	300
Otros activos financieros.	8.130,75	8.130,75
Activos por impuesto diferido.	236.880,27	246.443,52
B) ACTIVO CORRIENTE	3.237.717,48	2.502.397,40
Existencias.	1.004.528,94	905.600,82
Comerciales.	848.022,40	856.148,01
Materias primas y otros aprovisionamientos.	156.506,54	49.452,81
Productos en curso.	0,00	0,00
Deudores comerciales y otras cuentas a cobrar.	1.008.616,82	1.048.998,14
Clientes por ventas y prestaciones de servicios.	992.157,90	1.007.792,92
Deudores varios.	0,00	0,00
Activos por impuesto corriente.	12.397,92	25.690,15
Otros créditos con las Administraciones Públicas.	4.061,00	15.515,07
Inversiones en empresas del grupo y asociadas a corto plazo.	6.576,69	39.930,02
Créditos a empresas.	6.576,69	9.422,36
Otros activos financieros.	0,00	30.507,66
Inversiones financieras a corto plazo.	577,97	0,00
Créditos a empresas.	0,00	0,00
Valores representativos de deuda.	0,00	0,00
Otros activos financieros.	577,97	0,00
Periodificaciones a corto plazo.	61.585,43	54.657,70
Efectivo y otros activos líquidos equivalentes.	1.155.831,62	453.210,72
Tesorería	1.155.831,62	453.210,72
TOTAL ACTIVO	11.966.399,45	10.760.458,95

PATRIMONIO NETO Y PASIVO	2018	2017
A) PATRIMONIO NETO	7.648.758,95	7.595.642,85
Fondos propios.	7.607.431,99	7.563.320,48
Capital.	135.435,91	134.271,91
<i>Capital escriturado.</i>	<i>135.435,91</i>	<i>134.271,91</i>
Reservas.	7.377.828,81	7.347.156,51
<i>Legales, estatutarias y otras.</i>	<i>7.377.828,81</i>	<i>7.347.156,51</i>
Resultado de ejercicios anteriores.	0,00	0,00
<i>Resultados negativos de ejercicios anteriores.</i>	<i>0,00</i>	<i>0,00</i>
Resultado del ejercicio.	94.167,27	81.892,06
Subvenciones, donaciones y legados recibidos.	41.326,96	32.322,37
B) PASIVO NO CORRIENTE	1.628.343,14	779.972,66
Provisiones a Largo Plazo	2.438,64	2.438,64
Deudas a largo plazo.	1.597.604,79	748.132,21
Obligaciones y otros valores negociables.	0,00	0,00
Deudas con entidades de crédito.	1.445.082,79	591.610,21
Otros pasivos financieros.	152.522,00	156.522,00
Pasivos por impuesto diferido.	28.299,71	29.401,81
C) PASIVO CORRIENTE	2.689.297,36	2.384.843,44
Provisiones a corto plazo.	15.537,32	15.297,32
Deudas a corto plazo.	1.101.174,85	749.332,06
Deudas con entidades de crédito.	598.778,20	245.502,68
Otros pasivos financieros.	502.396,65	503.829,38
Deudas con empresas del grupo y asociadas	48.794,60	2.727,20
Acreedores comerciales y otras cuentas a pagar.	1.523.790,59	1.617.486,86
Proveedores.	1.326.494,50	1.397.711,69
Acreedores varios.	113.914,57	126.788,03
Personal remuneraciones pendientes de pago.	3.696,53	32.540,31
Otras deudas con las Administraciones Públicas.	79.684,99	60.466,83
Anticipos de clientes.	0,00	0,00
Periodificaciones a corto plazo.	0,00	0,00
TOTAL PATRIMONIO NETO Y PASIVO	11.966.399,45	10.760.458,95

cuenta de pérdidas y ganancias

CUENTA DE PÉRDIDAS Y GANANCIAS	2018	2017
OPERACIONES CONTINUADAS	161.568,74	139.689,34
Importe neto de la cifra de negocios.	11.448.275,42	11.374.237,66
Ventas.	11.448.275,42	11.374.237,66
Variación de existencias de productos terminados y en curso de fabricación.	98.928,12	51.473,36
Trabajos realizados por la empresa para su activo.	0,00	28.568,56
Aprovisionamientos.	-9.287.911,40	-9.298.604,86
Consumo de mercaderías.	-9.199.646,97	-9.188.567,56
Consumo de materias primas y otras materias consumibles.	0,00	0,00
Trabajos realizados por otras empresas.	-88.264,43	-110.037,30
Otros ingresos de explotación.	327.728,20	342.704,22
Ingresos accesorios y otros de gestión corriente.	288.017,86	301.573,58
Subvenciones de explotación incorporadas al resultado del ejercicio.	39.710,34	41.130,64
Gastos de personal.	-1.564.107,36	-1.568.561,29
Sueldos, salarios y asimilados.	-1.239.955,93	-1.224.422,02
Cargas sociales.	-324.151,43	-344.139,27
Provisiones.	0,00	0,00
Otros gastos de explotación.	-735.660,27	-677.773,86
Servicios exteriores.	-704.057,27	-644.901,83
Tributos.	-30.450,06	-32.251,08
Pérdidas, deterioro y variación de provisiones por operaciones comerciales.	245,91	326,14
Otros gastos de gestión corriente.	-1.398,85	-947,09
Amortización del inmovilizado.	-129.489,25	-117.192,53
Imputación de subvenciones de inmovilizado no financiero y otras.	1.805,28	3.338,08
Deterioro y resultado por enajenaciones del inmovilizado.	2.000,00	1.500,00
RESULTADO DE EXPLOTACIÓN	161.568,74	139.689,34
Ingresos financieros.	8.783,98	12.424,30
De participaciones en instrumentos de patrimonio.	242,66	269,06
<i>En terceros.</i>	<i>242,66</i>	<i>269,06</i>
De valores negociables y otros instrumentos financieros.	8.541,32	12.155,24
<i>De empresas del grupo y asociadas.</i>	<i>8.119,39</i>	<i>11.632,55</i>
<i>De terceros.</i>	<i>421,93</i>	<i>522,69</i>
Gastos financieros.	-42.036,09	-40.496,40
Por deudas con empresas del grupo y asociadas.	0,00	0,00
Por deudas con terceros.	-42.036,09	-40.496,40
Diferencias de cambio.	0,00	0,00
Deterioro y resultado por enajenaciones de instrumentos financieros.	0,00	0,00
Deterioros y pérdidas.	0,00	0,00
Resultados por enajenaciones y otras.	0,00	0,00
RESULTADO FINANCIERO	-33.252,11	-28.072,10
RESULTADO ANTES DE IMPUESTOS	128.316,63	111.617,24
Impuestos sobre beneficios.	-34.149,36	-29.725,18
RESULTADO EJERCICIO PROCEDENTE OPERACIONES CONTINUADAS	94.167,27	81.892,06
OPERACIONES INTERRUMPIDAS	0,00	0,00
RESULTADO EJERCICIO PROCEDENTE OPERACIONES INTERRUMPIDAS NETO DE IMPUESTOS.	0,00	0,00
RESULTADO DEL EJERCICIO	94.167,27	81.892,06

Memoria

Ejercicio 2018

Contenido:

- NOTA 1 ACTIVIDAD DE LA COOPERATIVA.
- NOTA 2 BASES DE PRESENTACION.
- NOTA 3 APLICACION DEL RESULTADO.
- NOTA 4 NORMAS DE REGISTRO Y VALORACION.
- NOTA 5 INMOVILIZADO INTANGIBLE.
- NOTA 6 INMOVILIZADO MATERIAL.
- NOTA 7 INSTRUMENTOS FINANCIEROS.
- NOTA 8 EXISTENCIAS.
- NOTA 9 FONDO DE PROMOCION Y EDUCACION.
- NOTA 10 ARRENDAMIENTOS.
- NOTA 11 SITUACION FISCAL.
- NOTA 12 GARANTIAS.
- NOTA 13 INGRESOS Y GASTOS.
- NOTA 14 SUBVENCIONES, DONACIONES Y LEGADOS.
- NOTA 15 PROVISIONES Y CONTINGENCIAS.
- NOTA 16 RETRIBUCIONES MIEMBROS DEL CONSEJO RECTOR.
- NOTA 17 RETRIBUCIONES AUDITOR.
- NOTA 18 INFORMACION SOBRE MEDIO AMBIENTE.
- NOTA 19 INFORMACION SOBRE APLAZAMIENTOS DE PAGO.
- NOTA 20 INFORMACION SOBRE HECHOS POSTERIORES ALCIERRE.

NOTA 1 | Actividad de La Cooperativa

Constitución de La Cooperativa

La empresa se remonta en su origen al año 1906 en que se creó como «Asociación de Agricultores del Concejo de Gijón», al amparo de la derogada Ley de Asociaciones. Con posterioridad, en el año 1944, adoptó la forma jurídica de Sociedad Cooperativa, pasando a denominarse como *Cooperativa de Agricultores del Concejo de Gijón, Sdad. Coop.* (en adelante, «La Cooperativa»).

El 15 de Abril de 2000 se celebró Asamblea General Extraordinaria en la que se aprobó la modificación de los Estatutos Sociales para recoger el nuevo giro de actividad orientado al cooperativismo de consumo, se cambió la razón social a “Cooperativa de Agricultores, Consumidores y Usuarios del Concejo de Gijón, S.Coop.” (en adelante “La Cooperativa”). Posteriormente en la Asamblea General Ordinaria del 16 de Junio de 2001, fueron aprobados los nuevos Estatutos de la Sociedad adaptados a la Ley General de Cooperativas (Ley 27/1999 de 16 de Julio). Finalmente, en la Asamblea celebrada el 2 de junio de 2012 se procedió a una nueva adaptación a la Ley 4/2010 de Cooperativas del Principado de Asturias, surgiendo los estatutos en vigor en este momento y donde se recoge su denominación actual de “Cooperativa de Agricultores, Consumidores y Usuarios del Concejo de Gijón, S. Coop. Astur.”

Régimen legal

La Cooperativa se rige por las normas contenidas en la Ley de Cooperativas 27/1999, por la Ley de Cooperativas del Principado de Asturias 4/2010 de 29 de junio de 2010 y por sus Estatutos aprobados en Asamblea General Ordinaria del 2 de junio de 2012.

A efectos fiscales, se rige por la Ley 20/1990, sobre el Régimen Fiscal de las Cooperativas. Le es también de aplicación la Orden EHA/3360/2010 de 21 de diciembre por la que se aprueban las normas sobre los aspectos contables de las sociedades cooperativas.

Actividades

Las actividades que constituyen el objeto social de La Cooperativa son:

Realización de todo tipo de actividades y operaciones encaminadas al mejor aprovechamiento de las explotaciones de sus socios, de sus elementos o componentes, de La Cooperativa y a la mejora de la población agraria y el desarrollo del medio rural, así como, atender cualquier otro fin o servicio que sea propio de la

actividad agraria, ganadera, forestal o estén directamente relacionados con ella.

Para el cumplimiento de su objeto social La Cooperativa podrá desarrollar las siguientes actividades económicas:

A) Por su condición de Cooperativa Agraria tiene por objeto la producción, transformación y comercialización de los productos obtenidos de las explotaciones de sus socios, la prestación de servicios y suministro de bienes o materias primas, así como la fabricación de productos para suministrar a los socios, pudiendo desarrollar para ello las siguientes actividades económicas.

a) Proveer a los socios de materias primas, medios de producción, productos, carburantes, medicamentos veterinarios, animales vivos y otros bienes que necesiten.

b) Mejorar los procesos de producción, mediante la aplicación de técnicas, equipos y medios de producción.

c) Industrializar o comercializar la producción y sus derivados.

d) Adquirir, mejorar y distribuir entre los socios o mantener en explotación en común tierras y otros bienes susceptibles de uso explotación.

e) Fomentar y gestionar el crédito y los seguros agrarios.

f) Realizar actividades de consumo de productos y servicios para sus socios y demás miembros de su entorno social, así como la formación de los socios.

g) Establecer acuerdos o consorcios con cooperativas y empresas de otras ramas, con el fin de canalizar directamente, a los consumidores y empresarios transformadores, la producción agraria.

h) Prestación de servicios por La Cooperativa y con su propio personal que consista en la realización de labores agroganaderas u otras análogas en las mencionadas explotaciones y a favor de los socios de la misma.

i) Cualesquiera otras actividades que sean necesarias o convenientes o que faciliten el mejoramiento económico, técnico, laboral o ecológico de La Cooperativa o de las explotaciones de los socios.

B) Por su condición de Cooperativa de Consumidores y Usuarios, tendrá por objeto el suministro de bienes y servicios adquiridos a terceros, o producidos por sí misma, para uso o consumo de sus socios o de su entorno familiar y social.

a) El suministro de bienes de consumo en general: alimentación humana y animal, droguería, textil, ferretería, jardinería, animales vivos, medicamentos

y otros, en las mejores condiciones de calidad, medida, oportunidad, información y precio, incluidos carburantes.

b) Prestación de servicios: veterinarios, de asesoramiento técnico agrícola, jardinería, alquiler y venta de maquinaria, gestión de alojamientos para animales y otros, en las mejores condiciones de mercado.

c) Realización de cursos de formación.

d) Cualesquiera otras actividades que sean necesarias o convenientes o que faciliten el mejoramiento técnico, laboral, económico, o ecológico de La Cooperativa, de los socios o de su entorno familiar y social.

e) La educación, formación, información y defensa de los derechos de sus socios en particular y de los consumidores y usuarios en general.

Estas actividades podrán ser desarrolladas directamente por La Cooperativa, o mediante la creación o participación en otras sociedades.

El domicilio social es Carretera Carbonera nº 2.230, Polígono de Roces, 5 en Gijón, donde radican sus actividades principales. Posee delegaciones en Carreño, Villaviciosa, Nava y Piloña, todas ellas en el Principado de Asturias.

NOTA 2 | Bases de Presentación

Bases de presentación

Las cuentas anuales adjuntas se han preparado a partir de los libros oficiales de contabilidad y registros contables de La Cooperativa al 31 de diciembre de 2018.

Las cuentas anuales correspondientes al ejercicio 2017 fueron aprobadas por la Asamblea General de socios celebrada el 23 de junio de 2018. Las cuentas anuales correspondientes al ejercicio 2018, que han sido formuladas por el Consejo Rector de La Cooperativa, se hallan pendientes de aprobación por la Asamblea General, estimándose que serán aprobadas sin ninguna modificación.

La Cooperativa está obligada legalmente a auditar sus cuentas anuales.

Las cuentas correspondientes al ejercicio 2017 fueron objeto de auditoría, emitiendo los auditores informe con fecha 31 de mayo de 2018.

Las cuentas anuales del ejercicio 2018 han sido obtenidas de los registros contables de la sociedad y se presentan de acuerdo con el Plan General de Contabilidad aprobado por el RD 1514/2007 de 16 de noviembre de 2007, de forma que muestran la imagen fiel del patrimonio, de la situación financiera, de los resultados de sus operaciones, de los cambios en el patrimonio neto y de los flujos de efectivo correspondientes al ejercicio finalizado en dicha fecha.

Imagen fiel y principios contables

En la preparación de las cuentas anuales adjuntas se han aplicado las disposiciones legales vigentes en materia contable y en particular, las contenidas en el Código de Comercio y en el Plan General de Contabilidad aprobado por el RD 1514/2007 de 16 de noviembre de 2007, de forma que muestran la

imagen fiel del patrimonio, de la situación financiera, de los resultados de sus operaciones, de los cambios en el patrimonio neto y de los flujos de efectivo correspondientes al ejercicio finalizado en dicha fecha.

Para la elaboración de las cuentas anuales del ejercicio 2018 se han seguido los principios contables y normas de valoración descritos en la Nota 4. De acuerdo con lo reflejado en el citado apartado, y para el reflejo de la imagen fiel del patrimonio social, se ha procedido a la no aplicación del principio de precio de adquisición en las partidas de Inmovilizado Material correspondientes a Terrenos y Construcciones.

No existen incertidumbres importantes relativas a eventos o condiciones que puedan aportar dudas significativas sobre la posibilidad de que la empresa siga funcionando normalmente.

Comparación de la información

De acuerdo con la legislación mercantil, el Consejo Rector presenta las cuentas anuales conforme al Plan General de Contabilidad aprobado por el RD 1514/2007 de 16 de noviembre de 2007. A efectos comparativos se presenta para cada una de las partidas del balance y de la cuenta de pérdidas y ganancias además de las cifras del ejercicio 2018 las correspondientes al ejercicio anterior.

Transacciones entre partes vinculadas

Por la propia naturaleza de la Sociedad Cooperativa, realiza la mayor parte de las ventas a sus propios socios (piensos, tienda, maquinaria agrícola, taller y servicio técnico-veterinario) y de las compras cooperativizadas (recogida de leche) a sus mismos socios. Dichas operaciones se han efectuado a precios que no difieren sensiblemente a los de mercado.

Asimismo, la sociedad también realiza operaciones con las empresas del grupo, que se han valorado a precios de mercado y que aparecen detalladas en el epígrafe correspondiente de la memoria.

Cambios en criterios contables

En la sociedad no se han producido cambios en los criterios contables.

Corrección de errores

En el ejercicio objeto de contabilización no se han detectado errores contables, sin perjuicio de lo indicado en la nota 7.

NOTA 3 | Distribución de Resultados

La Cooperativa ha obtenido durante el 2018 un resultado neto de impuestos de 94.167,27 € de los cuales -8.506,77 € son resultado cooperativo y 102.674,04 € extra cooperativo.

El Consejo Rector propondrá a la Asamblea General de Socios la aprobación de la distribución

de resultados de 2018 que se indica en el cuadro siguiente, en el que se presenta también, a efectos comparativos, la aplicación de los resultados de 2017 aprobada por la Asamblea General de socios de 23 de junio de 2018.

A) BASE DE APLICACION		
CONCEPTOS	Año 2018	Año 2017
I) Resultado Cooperativo	-8.506,77	-6.506,04
II) Resultado Extracooperativo	102.674,04	88.398,10
Total: I) ± II)	94.167,27	81.892,06

B) APLICACION		
Conceptos / Aplicaciones	Año 2018	Año 2017
1. Aplicación del Resultado Cooperativo		
1.1. Aplicaciones obligatorias:		
A «FONDO DE RESERVA OBLIGATORIO»		
1.2. De libre disposición por la Asamblea:		
A "RESULTADOS NEGATIVOS EJERC. Ant."		
A "COMP. DE PERDIDAS EJERC. Ant."		
A «RESERVAS VOLUNTARIAS»		
2. Aplicación del Resultado Extracooperativo:		
A "RDOS. NEGATIVOS EJERC. Ant. procedentes de la Fusión"	0,00	0,00
A "COMPENSACION DE PERDIDAS DE EJERC. Ant."	8.506,77	6.506,04
A "FONDO DE RESERVA OBLIGATORIO"	64.158,32	55.808,62
A «RESERVAS VOLUNTARIAS»	30.008,95	26.083,44
1±2)= Resultado total del ejercicio después de impuestos (beneficio)	94.167,27	81.892,06
1±2)= Resultado total del ejercicio después de impuestos (pérdida)		

De acuerdo con el artículo 45 de los Estatutos y la Ley de Cooperativas del Principado de Asturias 4/2010, los excedentes disponibles se destinarán, en primer lugar, a la compensación de pérdidas de ejercicios anteriores siempre que las hubiese.

De acuerdo con el artículo 45 de los Estatutos sociales, de los beneficios extra cooperativos y extraordinarios, una vez deducidas las pérdidas de ejercicios anteriores y antes de la consideración del impuesto de sociedades, se destinará al menos un 50% al Fondo de reserva Obligatorio.

NOTA 4 | Normas de Valoración

Las principales normas de valoración utilizadas en la elaboración de las cuentas anuales adjuntas han sido las siguientes:

Inmovilizado intangible

Los elementos patrimoniales aquí contenidos son de carácter intangible y se valoran a su precio de adquisición, si se han comprado al exterior o por su coste de producción si han sido fabricados en el seno de la propia sociedad. En la dotación de amortización se aplican los criterios establecidos para el Inmovilizado Material, a excepción de la actualización que sobre dichos elementos inmateriales no se ha practicado y sin perjuicio de lo señalado a continuación.

En particular se aplican los siguientes criterios:

Propiedad Industrial: gastos de I+D realizados por la empresa o satisfechos a empresas independientes para la obtención de patentes. La amortización es lineal de acuerdo con los límites marcados en las tablas de amortización fijadas por Hacienda.

Aplicaciones informáticas: Se incluyen bajo este concepto los importes satisfechos por el acceso a la propiedad o por el derecho al uso de programas informáticos adquiridos del exterior, únicamente en los casos en que se prevé que su utilización abarcará varios ejercicios. Los gastos de mantenimiento se imputan directamente como gastos del ejercicio en que se producen.

Su amortización se realiza de forma lineal desde el momento en que se inicia el uso de la aplicación informática correspondiente, de acuerdo con los límites marcados en las tablas de amortización fijadas por Hacienda.

Inmovilizaciones materiales

El Inmovilizado material incorporado con anterioridad a 1983 se halla valorado al coste de adquisición, regularizado y actualizado de acuerdo con diversas disposiciones legales y las adiciones de 1983 y ejercicios posteriores a su coste de adquisición o al coste de producción.

Los costes de ampliación, modernización o mejora que representan un aumento de la productividad, capacidad o eficiencia, o un alargamiento de la vida útil de los elementos, se registran como mayor valor de los mismos. Los bienes y elementos retirados se dan de baja de los saldos contables que presentan sus correspondientes cuentas de coste y de amortización acumulada.

Los gastos periódicos de conservación, mantenimiento y reparación se cargan a los resultados del ejercicio en que se incurren.

El Inmovilizado material en explotación se amortiza siguiendo el método lineal, distribuyendo el coste de cada elemento de sus activos entre los años de vida útil estimada y de acuerdo con los porcentajes establecidos en las tablas de amortización fijadas por Hacienda, a modo ilustrativo con carácter general podemos señalar los siguientes:

CRITERIOS AMORTIZACION INMOVILIZADO MATERIAL		
Elementos	Años de vida útil	% anual
Construcciones	33 a 50	2 a 3
Instalaciones técnicas y maquinaria	5 a 20	5 a 20
Otras instalaciones, utillaje y mobiliario	5 a 20	5 a 20
Otro inmovilizado	5 a 10	10-20

La Cooperativa sigue el criterio de traspasar el Inmovilizado material en curso al de explotación en el momento en que aquél queda disponible para iniciar su funcionamiento, o en su caso, una vez transcurrido el período de prueba correspondiente, iniciándose entonces su amortización.

Instrumentos financieros

Activos financieros no corrientes y otros activos financieros. Cuando son reconocidos inicialmente, se contabilizan por su valor razonable. En el balance, los activos financieros se clasifican entre

corrientes y no corrientes en función de que su vencimiento sea menor/igual o superior/posterior a doce meses.

Créditos por operaciones comerciales, tratándose de créditos comerciales con vencimiento no superior al año y que no tengan pactado un interés contractual explícito, se valoran por el valor nominal del crédito.

Los depósitos y fianzas se reconocen por el importe desembolsado para hacer frente a los compromisos contractuales.

Los activos financieros a coste se valoran inicialmente por el coste y posteriormente se efectuarán las correcciones de valor por el deterioro que se haya producido.

Pasivos financieros. Los pasivos financieros se clasifican conforme al contenido de los acuerdos contractuales pactados y teniendo en cuenta el fondo económico.

Débitos por operaciones comerciales, al no ser el vencimiento superior al año y no tener pactado un tipo de interés contractual se contabilizan por el nominal de la deuda, sin calcular la parte financiera. Los débitos por operaciones no comerciales tratándose de desembolsos exigidos por terceros que se prevén pagar a corto se contabilizan por el nominal.

Débitos y partidas a pagar. Los préstamos se registran por el importe recibido, neto de costes directos de emisión.

Los acreedores comerciales no devengan explícitamente intereses y se registran a su valor nominal.

Clasificación de deudas entre corriente y no corriente. En el balance adjunto, las deudas se clasifican en función de sus vencimientos, es decir, como deudas corrientes aquéllas con vencimiento igual o anterior a doce meses y como deudas no corrientes las de vencimiento posterior a dicho período.

Existencias

Las Existencias que corresponden a Mercaderías se valoran de acuerdo con el sistema FIFO.

Impuesto sobre beneficios

El gasto por impuesto sobre beneficios representa la suma del gasto por impuesto sobre beneficios del ejercicio, así como por el efecto de las variaciones de los activos y pasivos por impuestos anticipados, diferidos y créditos fiscales.

El gasto por impuesto sobre beneficios del ejercicio se calcula mediante la suma del impuesto corriente que resulta de la aplicación del tipo de gravamen sobre la base imponible del ejercicio, después de aplicar las deducciones que fiscalmente son admisibles, más la variación de los activos y pasivos por impuestos anticipados y diferidos y créditos fiscales, tanto por bases imponibles negativas como por deducciones.

Los activos y pasivos por impuestos diferidos incluyen las diferencias temporales que se identifican como aquellos importes que se prevén pagaderos o recuperables por las diferencias entre los importes en libros de los activos y pasivos y su valor fiscal, así como las bases imponibles negativas pendientes de compensación y los créditos por deducciones fiscales no aplicadas

fiscalmente. Dichos importes se registran aplicando a la diferencia temporaria o crédito que corresponda el tipo de gravamen al que se espera recuperarlos o liquidarlos.

Con ocasión de cada cierre contable, se revisan los impuestos diferidos registrados (tanto activos como pasivos) con objeto de comprobar que se mantienen vigentes, efectuándose las oportunas correcciones a los mismos de acuerdo con los resultados de los análisis realizados.

Ingresos y gastos

En las cuentas de compras, se anota el importe propiamente devengado, con exclusión de cualquier descuento o rebaja en el precio, incrementado en todos los costes y gastos de instalación, transportes e impuestos no recuperables a cargo de la sociedad.

Las cuentas de ventas o ingresos se registran por el importe neto, es decir, deduciendo el importe de cualquier descuento, rebaja en el precio u otras partidas similares que la empresa puede conceder, así como los intereses incorporados al nominal de los créditos.

En general, todos los ingresos y gastos, así como los intereses por ellos generados, se contabilizan en el momento de su devengo, es decir, cuando se produce la corriente real de bienes y servicios que los mismos representan, con independencia del momento en que se produzca la corriente monetaria o financiera derivada de ellos.

Subvenciones

Las subvenciones, donaciones y legados recibidos se valorarán, en el caso de que sean monetarias, por el importe recibido.

Las subvenciones, donaciones y legados no reintegrables se contabilizan como ingresos directamente imputados al patrimonio neto y se reconocen en la cuenta de pérdidas y ganancias como ingresos.

Las subvenciones, donaciones y legados que tengan carácter de reintegrables se registran como pasivos de la sociedad hasta que adquieren la condición de no reintegrables.

Transacciones entre partes vinculadas

Por la propia naturaleza de la Sociedad Cooperativa, realiza la mayor parte de las ventas a sus propios socios (piensos, tienda, maquinaria agrícola, taller y servicio técnico-veterinario) y las compras cooperativizadas (recogida de leche) a sus mismos socios. Dichas operaciones se han efectuado a precios que no difieren sensiblemente a los de mercado.

NOTA 5 | Inmovilizado Intangible

Detalle de transacciones y saldos

El desglose del Inmovilizado intangible, detalle de sus transacciones y saldos, durante el 2018 se resume en el siguiente cuadro:

DETALLE INMOVILIZADO INTANGIBLE: EJERCICIO 2018					
CONCEPTOS	Saldos iniciales	Altas y dotaciones	Altas Fusión	Bajas, desdot. y trasp.	Saldos finales
A) COSTE:	316.991,02	1.890,0	0,0	0,0	318.881,02
Programa de I+D en curso	197.876,96	0,0	0,0	0,0	197.876,96
Aplicaciones Informáticas	99.974,56	1.890,00	0,0	0,0	101.864,56
Concesiones, Patentes y Marcas	8.239,14	0,0	0,0	0,0	8.239,14
Otro inmovilizado inmaterial	10.900,36	0,0	0,0	0,0	10.900,36
B) AMORTIZACION ACUMULADA:	299.222,14	3.844,7	0,0	0,0	303.066,88
Programa de I+D en curso	197.876,80	0,0	0,0	0,0	197.876,80
Aplicaciones Informáticas	93.106,20	3.844,74	0,0	0,0	96.950,94
Concesiones, Patentes y Marcas	8.239,14	0,0	0,0	0,0	8.239,14
Otro inmovilizado inmaterial	0,00	0,0	0,0	0,0	0,00
C) PERDIDAS POR DETERIORO DE VALOR	0,00	0,0	0,0	0,0	0,00
Programa de I+D en curso	0,00	0,0	0,0	0,0	0,00
Aplicaciones Informáticas	0,00	0,0	0,0	0,0	0,00
Concesiones, Patentes y Marcas	0,00	0,0	0,0	0,0	0,00
Otro inmovilizado inmaterial	0,00	0,0	0,0	0,0	0,00
D) = A)-B)-C), VALOR NETO CONTABLE:	17.768,88	-1.954,74	0,0	0,0	15.814,14
Programa de I+D en curso	0,00	0,0	0,0	0,0	0,00
Aplicaciones Informáticas	17.768,88	-1.954,74	0,0	0,0	15.814,14
Concesiones, Patentes y Marcas	0,00	0,0	0,0	0,0	0,00
Otro inmovilizado inmaterial	0,00	0,0	0,0	0,0	0,00

NOTA 6 | Inmovilizado Material

Detalle de transacciones y saldos

El análisis del movimiento del inmovilizado material y su situación en el ejercicio 2018 se muestra en la siguiente tabla:

DETALLE INMOVILIZACIONES MATERIALES: EJERCICIO 2018					
CONCEPTOS	Saldos iniciales	Adiciones, dotaciones y traspasos	Altas fusión	Bajas y desdotaciones	Saldos finales
A) COSTE:	8.611.011,27	1.009.351,24	0,00	44.945,16	9.575.417,35
Terrenos y construcciones	6.508.934,62	870.719,46	0,00	0,00	7.379.654,08
Instalaciones Técnicas y maquinaria	374.077,51	6.316,56	0,00	4.900,04	375.494,03

Otras instalaciones, utillaje, mobiliario y otro inmovilizado	1.702.653,13	117.616,11	0,00	0,00	1.820.269,24
Construcciones en curso	25.346,01	14.699,11	0,00	40.045,12	0,00
B) AMORTIZACION ACUMULADA:	2.405.685,25	118.972,99	0,00	4.900,04	2.519.758,20
Terrenos y construcciones	734.026,13	41.186,70	0,00	0,00	775.212,83
Instalaciones Técnicas y maquinaria	328.803,84	8.972,16	0,00	4.900,04	332.875,96
Otras instalaciones, utillaje, mobiliario y otro inmovilizado	1.342.855,28	68.814,13	0,00	0,00	1.411.669,41
Instalaciones Técnicas en montaje	0,00	0,00	0,00	0,00	0,00
C) PERDIDAS POR DETERIORO DEL VALOR	0,00	0,00	0,00	0,00	0,00
D) = A) – B) - C), VALOR NETO CONTABLE:	6.205.326,02	890.378,25	0,00	40.045,12	7.055.659,15
Terrenos y construcciones	5.774.908,49	829.532,76	0,00	0,00	6.604.441,25
Instalaciones Técnicas y maquinaria	45.273,67	-2.655,60	0,00	0,00	42.618,07
Otras instalaciones, utillaje, mobiliario y otro inmovilizado	359.797,29	48.801,98	0,00	0,00	310.95,31
Instalaciones Técnicas en montaje	25.346,01	14.699,11	0,00	40.045,12	0,00

El aumento de valor de la partida de Terrenos y construcciones es debido a la actualización de los inmuebles de La Riega y La Fana según tasación de expertos independientes, a efectos de reflejar el valor real de los mismos, tal y como la sociedad ha realizado en los ejercicios 2001 y 2003.

Seguros contratados para el inmovilizado

La Cooperativa tenía contratos de seguros a 31 de diciembre de 2018 para distintos riesgos, estando garantizados los inmovilizados en cuantía que se

entiende suficiente como para cubrir el patrimonio social, ante los eventuales riesgos que pudieran producirse.

NOTA 7 | Instrumentos Financieros

ACTIVOS FINANCIEROS

El detalle de las acciones y participaciones, todas ellas sin cotización oficial, que componen este

epígrafe de los balances de situación adjuntos, es el siguiente:

ACTIVOS FINANCIEROS: EJERCICIO 2018							
CONCEPTOS	Saldo Inicial	Altas adiciones	Alta	Bajas dotaciones	Saldos finales		
					Importe	%	
A) COSTE:	1.998.952,83	117.036,00	0,00	0,00	2.115.988,83		
2-Caja Rural Gijón	3.005,00	0,00	0,00	0,00	3.005,00	(*)	
3-Caja Rural de Asturias	1.154,51	0,00	0,00	0,00	1.154,51	(*)	
4-SEMAGI	105.000,00	0,00	0,00	0,00	105.000,00	100,00	
5-ASTURGAR	901,53	0,00	0,00	0,00	901,53	(*)	
6-Jardines y Paisajes de Asturias, S.L.	134.900,00	0,00	0,00	0,00	134.900,00	99,93	
7-Naturaleza Libre, S.L.	589.900,00	0,00	0,00	0,00	589.900,00	99,98	
8-Sdad. Asturiana Legumbres y Alternativas Rurales, S.A.	195.664,99	0,00	0,00	0,00	195.664,99	98,75	
9-Asturian Berries, S.L.	369.776,00	0,00	0,00	0,00	369.776,00	44,00	
10-Naves Inteligentes, S.L.	281.000,00	0,00	0,00	0,00	281.000,00	50,00	
CONCEPTOS (continuación)	Saldos Iniciales	Altas y adiciones	Altas	Bajas y dotaciones	Saldos finales	CONCEPTOS (continuación)	

11- Agrupación Detallistas de Alimentación Soc. Coop.	3.525,80	0,00	0,00	0,00	3.525,80	(*)
12- Suministros Energéticos de Asturias, S.L.	11.700,00	0,00	0,00	0,00	11.700,00	97,50
13- CAJAMAR SOC. COOP. CDTO.	10.675,00	0,00	0,00	0,00	10.675,00	(*)
14 - Asturian Biotechnology, S.A.	119.000,00	0,00	0,00	0,00	119.000,00	99,17
15 -GISTEM	10.000,00	0,00	0,00	0,00	10.000,00	
16-Prestamo participativo Asturianberries	162.750,00	0,00	0,00	0,00	162.750,00	
17- Préstamo L/P Asturian Biotechnology, S.A.	0,00	117.036,00	0,00	0,00	117.036,00	
B) PROVISIONES POR DETERIORO:	218.860,45	0,00	0,00	485.230,72	704.091,17	
10-Naves Inteligentes, S.L.	0,00	0,00	0,00	103.847,69	103.847,69	
6-Jardines y Paisajes de Asturias, S.L.	0,00	0,00	0,00	0,00	0,00	
8- Sdad.Asturiana Legumbres y Alternativas Rurales, S.A	67.717,48	0,00	0,00	0,00	67.717,48	
9-Asturian Berries, S.L.	151.142,97	0,00	0,00	218.633,03	369.776,00	
16-Prestamo participativo Asturianberries	0.00			162.750,00	162.750,00	
C) = A) - B), VALOR NETO CONTABLE:	1.780.092,38	117.036,00	0,00	-485.230,72	1.411.897,66	
2-Caja Rural Gijón	3.005,00	0,00	0,00	0,00	3.005,00	
3-Caja Rural de Asturias	1.154,51	0,00	0,00	0,00	1.154,51	
4-SEMAGI	105.000,00	0,00	0,00	0,00	105.000,00	
5-ASTURGAR	901,53	0,00	0,00	0,00	901,53	
6-Jardines y Paisajes de Asturias, S.L.	134.900,00	0,00	0,00	0,00	134.900,00	
7-Naturaleza Llibre, S.L.	589.900,00	0,00	0,00	0,00	589.900,00	
8- Sdad.Asturiana Legumbres y Alternativas Rurales, S.A	127.947,51	0,00	0,00	0,00	127.947,51	
9-Asturian Berries, S.L.	218.633,03	0,00	0,00	-218.699,03	0,00	
10-Naves Inteligentes, S.L.	281.000,00	0,00	0,00	-103.847,69	177.152,31	
11-Agrupación Detallistas de Alimentación Soc. Coop.	3.525,80	0,00	0,00	0,00	3.525,80	
12- Suministros Energéticos de Asturias, S.L.	11.700,00	0,00	0,00	0,00	11.700,00	
13- Cajamar Soc. Coop. Cdto.	10.675,00	0,00	0,00	0,00	10.675,00	
14 - Asturian Biotechnology, S.A.	119.000,00	0,00	0,00	0,00	119.000,00	
15 -GISTEM	10.000,00	0,00	0,00	0,00	10.000,00	
16-Prestamo participativo Asturianberries	162.750,00	0,00	0,00	-162.750,00	0,00	
17- Préstamo L/P Asturian Biotechnology, S.A.	0,00	117.036,00	0,00	0,00	117.036,00	

(*) Porcentaje participación inferior al 1%

Sociedades participadas

La Cooperativa participa en las siguientes Sociedades: SEMAGI, S.A.; Caja Rural de Gijón, Sdad. Coop. de Cdto. Ltda.; ASTURGAR; Caja Rural de Asturias, Sdad. Coop. de Cto. Ltda.; JARPA, S.L. Naturaleza Llibre, S.L.; SALLAR, S.A.; Asturian Berries, S.L.; Naves Inteligentes, S.L. y Asociación de Detallistas de Alimentación (A.D.A.), Suministros Energéticos de Asturias, S.L., Cajamar Soc. Coop. de Crédito, y Asturian Biotechnology, S.A., todas ellas directamente relacionadas con el ámbito y actividades de La Cooperativa.

La participada Asturianberries ha solicitado concurso de acreedores el pasado 30 de noviembre de 2018, por ello, la sociedad **siguiendo el criterio de prudencia**, dota todos los activos asociados a la misma. El Juzgado de lo mercantil 3 de Gijón dicta el auto de declaración de concurso el 11 de enero de 2019.

Debido a una incorrecta estimación en ejercicios anteriores de la recuperabilidad de la inversión en

Asturianberries y Naves Inteligentes, se entiende que las dotaciones de provisiones de deterioro realizadas en el ejercicio, corresponde realizarlo contra Fondos Propios.

PASIVOS FINANCIEROS**Detalle de deudas con entidades de crédito**

Al 31 de diciembre de 2018 y 2017 los préstamos y créditos concedidos a La Cooperativa por entidades financieras presentaban el siguiente desglose:

DETALLE DEUDAS CON ENTIDADES DE CREDITO						
ENTIDADES Y CONCEPTOS	Garantías	Vencimiento	SALDOS 31-12-2018		SALDOS 31-12-2017	
			Límite	Dispuesto	Límite	Dispuesto
A) Largo Plazo:				1.430.240,07		571.263,83
A.1) Préstamos y créditos, vcto.				1.430.240,07		571.263,83
I/p:						
BBVA	Personal	2023		121.254,61		147.202,76
BBVA	Personal	2019		0,00		4.949,84
BBVA	Personal	2023		257.285,39		0,00
Santander	Personal	2019		1.738,43		20.124,19
Santander	Personal	2023		196.170,69		0,00
Santander	Personal	2023		124.946,77		0,00
Caja Laboral	Personal	2022		364.725,45		0,00
Cajamar	Hipotecario	2031		364.118,73		394.450,32
Banco Sabadell (*)	Personal	2019		0,00		4.536,72
B) Corto Plazo:				594.701,37		241.425,85
B.1) Préstamos y créditos, vcto c/p:				316.701,37		121.423,85
BBVA	Personal			28.049,72		33.698,43
Caja Laboral	Personal			103.135,86		0,00
Santander	Personal			47.829,31		0,00
Santander	Personal			30.053,23		0,00
Santander ICO	Personal			19.385,75		21.546,21
Cajamar	Personal			30.331,57		29.915,28
La Caixa	Personal			0,00		0,00
Banco Sabadell (*)	Personal			4.511,85		4.690,04
BBVA	Personal			2.825,33		31.573,89
BBVA	Personal			50.578,75		0,00
B.2) Pólizas de crédito corto plazo:			450.000,0	278.000,00	450.000,00	120.002,00
Liberbank	Personal	2019	100.000,00	50.000,00	100.000,00	30.000,00
Banco Popular	Personal	2019	200.000,00	178.000,00	200.000,00	40.000,00
Cajamar	Personal	2019	100.000,00	20.000,00	100.000,00	30.002,00
Bankinter	Personal	2019	50.000,00	30.000,00	50.000,00	20.000,00
				2.024.941,44		812.698,68

(*) Deudas bancarias procedentes de la Fusión

FONDOS PROPIOS

Capital suscrito

El movimiento registrado durante 2018 y 2017 en el censo de los socios y en este epígrafe de los balances de situación adjuntos ha sido el siguiente:

DETALLE Y EVOLUCION «CAPITAL SUSCRITO»				
Conceptos	Ejercicio 2018		Ejercicio 2017	
	Nº de Socios	Importe	Nº de Socios	Importe
A) Capital Suscrito:	8.102	114.625,27	8.005	113.461,27
- Importes iniciales	8.005	95.122,54	7.928	94.198,54
- Altas durante el ejercicio	117	1.404,00	109	1.308,00
- Bajas durante el ejercicio	-20	-240,00	-32	-384,00
- Alta Fusión	0	18.338,73	0	18.338,73
B) «Capital Retenido»		20.810,64		20.810,64
C) = A) + B) Capital Total		135.435,91		134.271,91

El Capital social está constituido por las aportaciones obligatorias de los socios. La aportación obligatoria mínima para ser socio, que es de 12 €, debe desembolsarse en su totalidad y no devengará interés alguno. Asimismo, el importe total de las aportaciones de cada socio no puede exceder del 25% del capital social.

Durante el ejercicio 2013 y según se acordó en la Asamblea del año anterior, se ha procedido a dar de baja a los socios fallecidos o que durante varios años consecutivos no tenían consumo, de ahí el número tan elevado de bajas de socios durante ese año.

Durante la Asamblea celebrada el 2 de junio de 2012 se aprobó que el reembolso de las aportaciones al capital social (las futuras y las realizadas por los socios hasta este momento), pueda ser rehusado incondicionalmente por el

Consejo Rector. De acuerdo con esto se ha vuelto a incluir la partida de Capital Social en los Fondos Propios (en el ejercicio anterior se había incluido en el pasivo a corto plazo en cumplimiento de lo dispuesto en el Real Decreto 1514/2007 de 16 de noviembre por el que se aprobó el Plan General de Contabilidad vigente).

El saldo de «Capital retenido» corresponde a los retornos cooperativos de los ejercicios 1974, 1975 y 1976 que, en virtud del acuerdo de la Asamblea General de Socios del 24 de junio de 1986, fueron incorporados al capital social.

Reservas

El movimiento registrado en este epígrafe del balance de situación durante el ejercicio 2018 se resume en el siguiente cuadro:

VARIACION RESERVAS EJERCICIO 2018			
CONCEPTOS	Reservas Legales	Otras Reservas	TOTAL RESERVAS
A) SALDOS INICIALES (31-12-2017)	1.702.684,0	5.644.472,44	7.347.156,51
1-Fondo de Reserva Obligatorio	1.634.341,5	0,00	1.634.341,59
2-Cuotas de ingresos socios	26.803,5	0,00	26.803,51
3-Cuotas sociales periódicas	41.538,9	0,00	41.538,97
4-Fondo de Reserva Voluntario	0,0	1.502.314,77	1.502.314,77
5-Reserva de Revalorización	0,0	4.142.157,67	4.142.157,67
B) MOVIMIENTOS DURANTE EL EJERCICIO 2018	56.159,6	-25.487,3	30.672,30
1-Distribución Resultados 2017:	55.808,6	0,00	81.892,06

-A Fondo Reserva Obligatorio	55.808,62	0,00	55.808,62
-A Fondo Reserva Voluntario	0,00	26.083,44	26.083,44
2-Cuotas de ingresos socios	351,00	0,00	351,00
3- Ajuste Reservas Voluntarias	0,00	-917.810,22	-917.810,22
4- Ajuste Reserva de revalorización	0,00	866.239,46	866.239,46
C)=A)+B) SALDOS FINALES (31-12-2018)	1.758.843,69	5.618.985,12	7.377.828,81
1-Fondo de Reserva Obligatorio	1.690.150,21	0,00	1.690.150,21
CONCEPTOS (Continuación)	Reservas Legales	Otras Reservas	TOTAL RESERVAS
2-Cuotas de ingresos socios	27.154,51	0,00	27.154,51
3-Cuotas sociales periódicas	41.538,97	0,00	41.538,97
4-Fondo de Reserva Voluntario	0,00	610.587,99	610.587,99
5-Reserva de Revalorización	0,00	5.008.397,13	5.008.397,13

La variación en las reservas voluntarias y de revalorización de activos, corresponde de forma fundamental, a las correcciones de valor indicada en las notas 6 y 7 y a un ajuste realizado en Deudores Varios ocasionado por el pago de los

avales bancarios prestados a la sociedad Asturianberries, S.A. por importe de 432.579,50 €, como consecuencia de la situación indicada en la nota 7.

NOTA 8 | Existencias

En las existencias aparece recogido:

a) Los productos comercializados por La Cooperativa que adquirió para su venta. La Cooperativa tiene contratado un seguro modalidad «multirriesgo industrial» que cubre, entre otros riesgos los relacionados con las existencias.

b) Otros aprovisionamientos donde se recogen entre otras partidas útiles y herramientas utilizadas en la sección de maquinaria y taller.

La composición de las existencias a 31 de diciembre de 2018, es la siguiente:

EXISTENCIAS 2018				
Elementos	31/12/2017	Alta por fusión	Variación	31/12/2018
Materias primas	856.148,01		-8.125,61	848.022,40
Existencias Fusión	0,00		0,00	0,00
Otros aprovisionamientos	49.452,81		107.053,73	156.506,54
Provisión por deterioro de valor	0,00		0,00	0,00
Total	905.600,82	0,0	98.928,1	1.004.528,94

NOTA 9 | Fondo de Educación y Promoción

Naturaleza Contable

La finalidad de este Fondo es la formación de los socios y trabajadores en los principios y técnicas cooperativas, económicas y profesionales, la promoción de las relaciones inter cooperativas, la difusión del cooperativismo y la promoción cultural,

profesional y social del entorno local o de la comunidad en general. Este Fondo tiene carácter de inembargable y se ha venido constituyendo mediante la aplicación de un porcentaje sobre los excedentes netos de cada ejercicio, las sanciones, donaciones y ayudas recibidas de socios o terceros

para el cumplimiento de los fines del mismo y las cantidades que, con cargo a los excedentes disponibles, acuerde discrecionalmente la Asamblea General. El importe de este Fondo que no se haya aplicado deberá materializarse, dentro del ejercicio económico siguiente a aquél en que se

haya efectuado la dotación, en cuentas de ahorro o títulos de Deuda Pública, cuyos rendimientos se aplicarán al mismo fin.

Detalle de transacciones y saldos

La cuenta no ha sufrido movimientos a lo largo del ejercicio 2018.

NOTA 10 | Arrendamientos

Los activos materiales adquiridos en régimen de arrendamiento financiero se registran en la categoría de activo a que corresponde el bien arrendado, amortizándose en su vida útil prevista

siguiendo el mismo método que para los activos en propiedad.

DETALLE ARRENDAMIENTO FINANCIERO - LEASING 2018					
	Saldos iniciales	Vencimiento	Altas y Dotaciones	Amortizado a 31/12/2018	Capital Pendiente
A) Valor contable:	24.423,20		0,00	5.503,66	18.919,54
Leasing BBVA Carretilla	24.423,20	2.022	0,00	5.503,66	18.919,54

La política de amortización de los activos en régimen de arrendamiento financiero es similar a la aplicada a las inmovilizaciones materiales propias.

Los intereses derivados de la financiación de inmovilizado mediante arrendamiento financiero se imputan a los resultados del ejercicio de acuerdo con el criterio del interés efectivo, en función de la amortización de la deuda.

La composición de este capítulo y el análisis del movimiento de los diferentes epígrafes durante el ejercicio son los siguientes:

La Cooperativa es titular de las edificaciones y del solar, donde está ubicado su centro principal en Roces (Gijón), así como una nave y terreno en la finca de la Riega, en Roces (Gijón) donde se

encuentra ubicado su centro logístico. También dispone de un local en el Paseo de la Infancia, 10 (Gijón). Así mismo y como consecuencia de la fusión realizada con la Sociedad Cooperativa de Expendedores de Carne, es titular de una nave y terreno en La Fana (Gijón) así como un puestode 13,7 m/2 en el Mercado de Sur, en la Plaza Seis de Agosto de Gijón. En cuanto a los arrendamientos de locales, las delegaciones existentes en Carreño, Infiesto, Villaviciosa y Nava, se hayan ubicadas en los locales arrendados, en el cuadro adjunto se especifica la fecha de los contratos y duración de los mismos:

DIRECCION	FECHA CONTRATO	DURACION	OBSERVACIONES
Carreño: La Rebollada s/n	12/05/2008	15 Años (Prorrogable)	EN VIGOR HASTA 12/05/2023
Infiesto: Plaza del Ganado s/n	16/01/1995	5 Años (Prorrogable)	PRORROGADO 11/2014 HASTA 11/2019
Infiesto: C/ Pelayo, 7 - bajo	01/06/2009	5 Años (Prorrogable)	PRORROGADO 06/2014 HASTA 06/2019
Villaviciosa: C/Eloísa Fernández 40	02/03/2011	4 Años (Prorrogable)	PRORROGADO 03/2015 HASTA 03/2019
Nava: Gamonedo s/n	18/03/2002	60 Años a partir del 01/12/1980	EN VIGOR HASTA 12/2040 DERECHO REAL DE SUPERFICIE.

NOTA 11 | Situación Fiscal

Situación fiscal

De acuerdo con la legislación vigente, las declaraciones de tributos no pueden considerarse definitivas hasta haber sido inspeccionadas por las

autoridades fiscales, o por haber transcurrido el plazo de prescripción de cuatro años. Al 31 de diciembre de 2018, la Sociedad tiene pendientes de inspección todas las declaraciones realizadas

por los diferentes impuestos durante los últimos cuatro ejercicios. Como consecuencia de las posibles interpretaciones de la normativa fiscal aplicable a las operaciones realizadas por la Sociedad en los ejercicios abiertos a inspección, podrían existir contingencias fiscales susceptibles de revertir en pasivos. La Dirección de la Sociedad no estima que dichas contingencias pudieran

alcanzar valores significativos para los presentes estados financieros.

El impuesto sobre beneficios del ejercicio se calcula en base al resultado contable, obtenido por la aplicación de principios de contabilidad generalmente aceptados, que no necesariamente ha de coincidir con el resultado fiscal, entendido éste como la base imponible del citado impuesto.

Conciliación del Resultado con la Base Imponible del Impuesto de Sociedades

El impuesto sobre beneficios del ejercicio 2018. Se ha calculado sobre la base del resultado económico o contable, obtenido de conformidad a la normativa contable vigente, que no necesariamente tiene que coincidir con el resultado fiscal, entendido éste como la base imponible del impuesto. El gasto por

el Impuesto sobre Beneficios comprende tanto la parte relativa al gasto por el impuesto corriente como la correspondiente al gasto por el impuesto diferido. La composición del gasto por el Impuesto sobre Beneficios es la siguiente:

	2018	2017
Impuestos corrientes	28.689,76	25.371,62
Impuestos diferidos	5.459,60	4.353,56

A continuación, se presenta la conciliación entre el resultado contable y la base imponible del impuesto sobre sociedades:

Cuenta de pérdidas y ganancias	
Saldo de ingresos y gastos del ejercicio	94.167,27
Aumentos/Disminuciones	
Impuestos sobre sociedades	34.149,36
Diferencias permanentes	8.280,84
Diferencias temporarias	
- con origen en el ejercicio	
- con origen en ejercicios anteriores	16.414,60
Compensación de bases imponibles negativas de ejercicios anteriores	
Base imponible (resultado fiscal)	153.012,07

En cumplimiento con lo dispuesto en la Ley del Impuesto de Sociedades, se pasa a informar sobre la reinversión de los beneficios extraordinarios por la venta de la finca y las construcciones en la calle Electricistas s/n, en Roces, Gijón:
Importe de la renta acogida a diferimiento: 642.709,98 €.

Importe a reinvertir: 876.815,53 €.

Método de integración en la base imponible: para los bienes amortizables, a la vez que estos se amortizan; para los no amortizables, 7 años a partir del tercero.

**BIENES EN LOS QUE SE MATERIALIZA LA INVERSION EN
1999**

CTA CONTABLE	CONCEPTO	IMPORTE
221.3.0002	Terreno	165.278,33
221.2.5002	Otras Construcciones	27.337,04
221.3.5003	Otras Construcciones	85.545,51
221.3.5004	Otras Construcciones	3.576,02
221.0.0002	Nave Industrial	393.768,05
221.3.5002	Otras Construcciones	4.669,86
221.3.0002	Otras Construcciones	43.775,52
223.8.0009	Maquinaria	17.880,11
223.8.0009	Maquinaria	6.010,12
223.8.0010	Maquinaria	7.723,01
225.3.9000	Estanterías	110.995,37
225.9.9000	Sistema Antihurto	10.256,59
TOTAL		876.815,53

**CUADRO DE INCORPORACION DE LA RENTA A LA BASE
IMPONIBLE**

AÑOS	IMPORTE	AÑOS	IMPORTE
1999	11.216,11	2012	16.414,60
2000	29.860,72	2013	16.414,60
2001	29.860,72	2014	16.414,60
2002	29.860,72	2015	16.414,60
2003	47.167,83	2016	16.414,60
2004	47.167,83	2017	16.414,60
2005	47.167,83	2018	16.414,60
2006	47.167,83	2019	16.403,22
2007	47.167,83	2020	16.243,45
2008	37.078,47	2021	16.243,45
2009	33.721,71	2022	16.243,45
2010	16.414,60	2023	16.243,45
2011	16.414,60	2024	6.163,94

En cumplimiento con lo dispuesto en la Ley del Impuesto sobre Sociedades, se pasa a informar sobre la reinversión de los beneficios extraordinarios por la venta de la participación en Asturiana de Servicios Agropecuarios, S.L.

Importe de la renta acogida a diferimiento:
1.483.513,73 €

Método de integración en la base imponible:
Anualmente, de forma proporcional a los cobros aplazados del importe de la enajenación del activo.

BIENES EN LOS QUE SE MATERIALIZA LA INVERSION EN 2004

CTA. CONTABLE	CONCEPTO	IMPORTE
240000003	Jardines y Paisajes de Asturias, S.L.	59.900,00
240000004	Naturaleza Libre, S.L.	479.900,00
TOTAL		539.800,00

BIENES EN LOS QUE SE MATERIALIZA LA INVERSION EN 2005		
CTA. CONTABLE	CONCEPTO	IMPORTE
212	Propiedad industrial	694,00
223	Maquinaria	591,81
224	Utillaje	1.462,12
225	Otras instalaciones	6.141,36
226	Mobiliario	15.013,94
227	Equipos para proceso de información	5.288,26
229	Otro inmovilizado material	183,80
2400000004	NATURALEZA LLIBRE, S.L.	110.000,00
2400000005	SALLAR, S.A.	54.000,00
2400000006	ASTURIAN BERRIES, S.L.	168.280,00
2400000007	NAVES INTELIGENTES, S.L.	181.000,00
TOTAL		542.655,29

BIENES EN LOS QUE SE MATERIALIZA LA INVERSION EN 2006		
CTA CONTABLE	CONCEPTO	IMPORTE
201	Gastos de primer establecimiento	12.284,69
215	Programas informáticos	2.720,00
221	Construcciones	412.704,52
223	Maquinaria	4.335,75
224	Utillaje	15.941,16
225	Otras instalaciones	1.247,68
226	Mobiliario	2.478,00
227	Equipos para proceso de información	79.066,81
2400000003	Jardines y Paisajes de Asturias, S.L.	75.000,00
2400000007	Naves Inteligentes, S.L.	100.000,00
TOTAL		705.778,61

CUADRO DE INCORPORACION DE LA RENTA A LA BASE IMPONIBLE			
AÑOS	IMPORTE	AÑOS	IMPORTE
2003	393.427,84	2006	272.521,47
2004	272.521,47	2007	272.521,48
2005	272.521,47		

La sociedad mantiene a 31 de diciembre de 2018 los siguientes saldos con las Administraciones Públicas:

CONCEPTOS	Euros	
	Corriente	No corriente
Activos por impuesto sobre beneficios diferido		236.880,27 (D)
Otras Haciendas Públicas deudoras		
Hacienda Pública deudora por IVA		
Hacienda Pública deudora por otros conceptos		
Pasivos por impuesto corriente		
Impuesto sobre sociedades año 2017	12.397,92 (D)	
Otras deudas con las Administraciones Públicas	46.160,86 (H)	
Impuesto sobre la renta de las personas físicas		
Impuesto sobre el valor añadido		
Actas en disconformidad		
Otros conceptos		
Pasivos por impuesto sobre beneficios diferido		28.299,71 (H)
Organismos de la Seguridad Social deudores	4.097,00 (D)	
Organismos de la Seguridad Social acreedores	33.524,13 (H)	

NOTA 12 | Garantías

Garantías reales otorgadas

La empresa para el desarrollo de su actividad tiene constituidas las siguientes garantías reales:

Finca	Dirección	Garantía a favor de	Tipo de Garantía
27.740 Reg. 1 de Gijón	Camino del Matadero, 180 (La Riega / Granda / Gijón))	Cajamar	Hipoteca

El importe pendiente de amortizar de este préstamo hipotecario es de 394.450,30 €. Por otra parte, la sociedad mantiene a cierre de ejercicio

avales prestados por importe de 1.222.000,00 euros.

En cuanto a las fianzas constituidas a largo plazo:

Concepto	Importe
Hidrocantábrico - Piloña	35,07
Hidrocantábrico – Polígono Roces nº 5	320,58
E.M.A. - Polígono Roces nº 5	37,86
Arrendamiento Villaviciosa	1.202,02
Hidrocantábrico - Villaviciosa	35,35
Hidrocantábrico - gas Roces	382,81
Hidrocantábrico - Gasolinera	60,36
Garantía E.M.A. - Carniceros	56,70
Alquiler Nave Parres	6.000,00
Total Fianzas L/P	8.130,75

NOTA 13 | Ingresos y Gastos

Resultados cooperativo y extra cooperativo

Conforme a la Ley de Cooperativas, La Cooperativa discrimina, a efectos de aplicación de resultados, entre el resultado cooperativo (procedente de las operaciones cooperativizadas con sus socios) y el resultado extracooperativo (procedente de otras

operaciones). En la cuenta de pérdidas y ganancias adjunta se presentan ambos conjuntamente. El desglose de estos últimos se muestra en el siguiente cuadro.

RESULTADOS COOPERATIVO Y EXTRACOOPERATIVO

Conceptos	Ejercicio 2018	Ejercicio 2017
A) Resultado Cooperativo	-8.506,77	-6.506,04
B) Resultado extracooperativo	102.674,04	88.398,10
A) -+ B) Resultado total	94.167,27	81.892,06

Ventas

Las ventas de La Cooperativa se efectuaron íntegramente en mercado regional y tienen la

siguiente distribución por Secciones o actividades de La Cooperativa:

DISTRIBUCION Y COMPOSICION DEL IMPORTE NETO DE LA CIFRA DE NEGOCIOS

Conceptos	Ejercicio 2018	Ejercicio 2017
• Composición de la Cifra de Negocios por Secciones o Actividades:		
• Ventas Sección de Piensos	2.097.897,33	2.028.950,05
• Ventas Sección Tienda (ferretería, jardín, etc)	6.483.325,64	6.381.750,46
• Ventas Sección del Servicio Técnico-Veterinario	808.078,99	786.889,07
• Ventas Sección de Leche	1.541.695,45	1.559.221,79
• Ventas procedentes de la Fusión con Cooperativa decarniceros	517.278,01	617.426,29
• Importe neto total de la Cifra de Negocios	11.448.275,42	11.374.237,66

En el apartado de otros ingresos de explotación se recogen las subvenciones por 39.710,34 € y otros ingresos por prestación de servicios (cuotas S.T.V., asesoramiento, alquileres, prestación de servicios, etc...), arrendamientos y otros conceptos hasta un total de 288.017,86 €.

Aprovisionamientos

La composición del epígrafe aprovisionamientos de la cuenta de Ps. y Gs. del ejercicio 2018 es la siguiente:

Concepto	Importe
Compras de Mercaderías	9.233.139,74
Rappels sobre compras	-33.492,77
Trabajos realizados por otras empresas	88.264,43
TOTAL	9.287.911,40

Cuotas sociales

Las Cuotas anuales periódicas, recaudadas durante el ejercicio, se reconocen en la cuenta de pérdidas y ganancias en el epígrafe «Otros ingresos de explotación». Las Cuotas sociales de ingreso, por altas

de nuevos socios en La Cooperativa, se integran directamente en las cuentas de Reservas Legales.

Gastos de personal

El contenido de la partida «Cargas sociales» incluida en «Gastos de personal» de la cuenta de pérdidas y ganancias recoge las cotizaciones a cargo de la empresa a la Seguridad Social, gastos de formación, seguros, etc. y no incluyen aportaciones ni dotaciones para pensiones.

La empresa no tiene formalizados fondos de pensiones, ni compromisos similares con el personal de la misma.

De acuerdo con la práctica generalizada en nuestro país, no se ha dotado provisión alguna en concepto de indemnizaciones por despido por entender que no se producirán despidos significativos en el futuro.

El número medio de empleados durante 2018 y 2017 por categoría y sexo ha sido el siguiente:

Distribución de personal por categorías y sexo						
Categoría	AÑO 2018			Año 2017		
	TOTAL	H	M	TOTAL	H	M
Directora	1		1	1		1
Staff directivo	4	4		4	4	
Veterinarios	8	5	3	8	5	3
Titulados Medios	4	3	1	4	3	1
Oficiales 1ª administrativos	1	1		1	1	
Oficiales 2ª administrativos	1		1	1		1
Auxiliares administrativos	7	1	6	7	1	6
Técnicos	1	1		1	1	
Encargados, dependientes	4	3	1	4	3	1
Cajeras, Auxiliares de caja	5	3	2	5	3	2
Oficiales de 1ª	3	3		3	3	
Peones, mozos, cajeras y reponedores	17	11	5	17	14	3
Trabajador prácticas Interinidad	1	1		1	1	
Personal Limpieza	1		1	1		1
Ordenanza	1	1		1	1	
Total plantilla media	58	37	21	59	40	19

El detalle de la partida de otros gastos de explotación es:

Concepto	Importe
Servicios Exteriores	704.057,27
Tributos	30.450,06
Aplicación provisiones por pérdida, deterioro.	-245,91
Otros gastos de gestión	1.398,85
Total	735.660,27

Transacciones Efectuadas con Empresas del Grupo

Las transacciones con las empresas del grupo se valoran a precios de mercado y el detalle de las mismas es el siguiente:

Sociedad	Ventas	Compras	Ingresos Financ.	Gastos Financ.
Jardines y Paisajes de Asturias, S.L. (JARPA, S.L.)	91.436,95	2.344,25	5,91	0,00
Naturaleza Llibre, S.L.	1.179.364,23	1.392.126,59	0,00	0,00
Sociedad Asturiana de Legumbres y A.R., S.A.	0,00	0,00	0,00	271,43
Asturian Berries, S.L.	1.186,52	0,00	4.882,50	0,00
Naves Inteligentes, S.L.	0,00	0,00	0,00	0,00
Suministros Energéticos de Asturias, S. L. (SUMENA)	130.508,33	18.527,97	0,00	2.263,07
Asturian Biotechnology, S.A.	665,10	3.697,04	1.438,23	0,00
SEMAGI	9.418,68	88.234,47	1.617,44	0,00
TOTAL	1.412.579,81	1.504.930,32	7.944,08	2.534,50

Los datos relativos a dichas empresas son (en el informe de gestión se amplía la información sobre las mismas):

Sociedad	Domicilio Social	% Partic.
JARPA, S.L.	Ctra. Carbonera, nº 2.230 Polígono de Rocés, 5 C.P. 33.211 Gijón	99,93%
Naturaleza Llibre, S.L.	Ctra. Carbonera, nº 2.230 Polígono de Rocés, 5 C.P. 33.211 Gijón	99,98%
SALLAR, S.A.	Plaza del Ganado s/n C.P. 33.530 Piloña (Asturias)	98,75%
Asturian Berries, S.L.	C/ La Oliva nº 6 3ºB C.P. 33.300 Villaviciosa (Asturias)	44,00%
Naves Inteligentes, S.L.	C/ Los Moros nº 38 1ª Izquierda C.P. 33.206 Gijón (Asturias)	50,00%
Suministros Energéticos de Asturias, S. L.	Ctra. Carbonera, nº 2.230 Polígono de Rocés, 5 C.P. 33.211 Gijón	97,50%
Sociedad de Explotación del Matadero de Gijón, S.A.	Camino del Matadero, 170 Granda (33391 / Gijón)	100,00%
Asturian Biotechnology, S.A.	Crta. Carbonera, 2248 (33211 / Gijón)	99,17%

NOTA 14 | Subvenciones

Subvenciones de explotación

Las subvenciones de Explotación que figuran en el balance al 31 de diciembre de 2018 adjunto corresponden al importe neto.

Estas subvenciones, que no financian activos inmovilizados, se registran directamente en la cuenta de resultados del ejercicio en que se perciben. Su detalle es:

SUBVENCIONES A LA EXPLOTACION 2018

Conceptos	Importes
Servicios de Asesoramiento Básico a Explotaciones Agrarias	11.332,30
INEM	3.662,85
Asesoramiento técnico económico a Explotaciones Agrarias (AGEL)	19.046,70
Ayudas al pequeño comercio	2.613,00
Subvención Ayuntamiento de Gijón	500,00
Subvención ADSG	3.551,17
TOTAL	40.706,02

Subvenciones de capital

Estas subvenciones se transfieren a resultados del ejercicio en proporción a la depreciación experimentada durante el período por los activos financiados a los que están vinculados las mismas.

SUBVENCIONES CAPITAL TRANSFERIDAS A RESULTADO 2018

Conceptos	Importes
IDEPA Proyecto desgranadora	0,00
Principado de Asturias- TIC	0,00
Eficiencia energética	1.805,28
Subvención incorporada en la Fusión	0,00
TOTAL	1.805,28

NOTA 15 | Provisiones

La evolución de las provisiones por deterioro de activos financieros a largo plazo durante el ejercicio 2018 se recoge en el siguiente gráfico:

CONCEPTOS	Saldos iniciales	Altas y adiciones	Bajas y dotaciones	Saldos finales
B) PROVISIONES DETERIORO:	218.860,45	485.230,72		704.091,17
Asturian Berries, S.L.	151.142,97	381.383,03		532.526,00
Naves Inteligentes, S.L.	0,00	103.847,69		103.847,69
Sdad. Asturiana Legumbres y Alter. Rurales, S. A.	67.717,48			67.717,48

NOTA 16 | Retribuciones miembros del Consejo Rector**REMUNERACIONES A CONSEJEROS E INTERVENTORES**

Conceptos	Ejercicio 2018	Ejercicio 2017
- Dietas, retribuciones y gastos de viaje	31.485,02	27.455,95
- Primas de seguros	1.981,65	1.545,00

Las primas de seguros corresponden a un seguro de accidentes y vida, así como a un seguro de responsabilidad de Administradores y Directivos. La Cooperativa no tiene formalizados préstamos ni

fondos de pensiones y no tiene contraídos otros compromisos similares con los miembros del Consejo Rector.

NOTA 17 | Retribuciones del auditor

La Sociedad tiene contratada con la firma ASTURAUDIMEBA, S. L., con C.I.F. B74089848, la realización de auditoria de sus cuentas anuales. El

importe abonado durante el 2018, a la firma de auditoría ascendió a 8.447,40 €.

NOTA 18 | Información sobre Medio Ambiente

Durante el ejercicio 2018 la sociedad no ha recibido subvenciones ni ingresos relacionados con el medio ambiente. A la fecha de cierre no tiene registrada ninguna provisión por posibles riesgos medioambientales dado que los

Administradores estiman que no existen contingencias significativas relacionadas con posibles litigios, indemnizaciones u otros conceptos.

NOTA 19 | Información sobre los aplazamientos de pago efectuados a proveedores. Disposición adicional tercera. "Deber de información" de la Ley 15/2010, de 5 de julio"

En cumplimiento de lo dispuesto en la ley 15/2010 de medidas de lucha contra la morosidad se recoge información sobre los

pagos efectuados en el ejercicio y el periodo medio de pago en el siguiente cuadro:

Periodo medio de pago a proveedores	2018	2017
	Días	Días
Periodo Medio de pago	54,16	53,45

Todos los pagos de la sociedad se han realizado en un periodo inferior a los 60 días exigidos en la ley 15/2010.

NOTA 20 | Información sobre hechos posteriores al cierre

Desde la fecha de cierre de las Cuentas Anuales y hasta su formulación, no se ha producido ningún hecho que implique la necesidad de

modificar las Cuentas Anuales o la información contenida en la Memoria.

Estados Contables

Estado Total de Cambios en el Patrimonio Neto correspondiente al ejercicio terminado el 31 de diciembre de 2018

EPIGRAFES	CAPITAL												TOTAL
	Escriturado	No exigido	Prima de emisión	Reservas	Acciones y participaciones en patrimonio propias	Resultado de ejercicios anteriores	Otras aportaciones socios	Resultado del ejercicio	Dividendo a cuenta	Otros instrumentos patrimonio neto	Ajustes por cambio de valor	Subvenciones, donaciones y legados recibidos	
	1	2	3	4	5	6	7	8	9	10	11	12	13
D. SALDO AJUSTADO AL INICIO DEL AÑO (2017)	133.347,91	0,00	0,00	7.440.171,29	0,00	-9.444,61	0,00	82.564,49	0,00	0,00	0,00	30.212,25	7.676.851,33
I. Total ingresos y gastos reconocidos.				0,00				81.892,06				-2.503,65	79.388,41
II. Operaciones con socios o propietarios.	924,00												924,00
1. Aumentos de capital.	1.308,00												1.308,00
2. Reducciones de capital (-)	-384,00												-384,00
3. Conver. de pasivos finan. en P.N. (conv. obliga., cond. de deudas)													0,00
4. Distribución de dividendos.													0,00
5. Operaciones con acciones o participaciones propias.													0,00
6. Increm. (reducción) de P.N. result. de combinación de negocios													0,00
7. Otras operaciones con socios o propietarios.													0,00
III. Otras variaciones del Patrimonio Neto.				-93.014,78		9.444,61		-82.564,49				4.613,77	-161.520,89
D. SALDO FINAL DEL AÑO (2017)	134.271,91	0,00	0,00	7.347.156,51	0,00	0,00	0,00	81.892,06	0,00	0,00	0,00	32.322,37	7.595.642,85
I. Ajustes por cambios de criterio (2017)													0,00
II. Ajustes por errores (2017)													0,00
D. SALDO AJUSTADO AL INICIO DEL AÑO (2017)	134.271,91	0,00	0,00	7.347.156,51	0,00	0,00	0,00	81.892,06	0,00	0,00	0,00	32.322,37	7.595.642,85
I. Total ingresos y gastos reconocidos.								94.167,27				-1.353,98	92.813,29
II. Operaciones con socios o propietarios.	1.164,00												1.164,00
1. Aumentos de capital.	1.404,00												1.404,00
2. Reducciones de capital (-)	-240,00												-240,00
3. Conver. de pasivos finan. en P.N. (conv. obliga., cond. de deudas)													0,00
4. Distribución de dividendos.													0,00
5. Operaciones con acciones o participaciones propias.													0,00
6. Increm. (reducción) de P.N. result. de fusión													0,00
7. Otras operaciones con socios o propietarios.													0,00
III. Otras variaciones del Patrimonio Neto.				30.672,30				-81.892,06				10.358,57	-40.861,19
D. SALDO FINAL DEL AÑO (2018)	135.435,91	0,00	0,00	7.377.828,81	0,00	0,00	0,00	94.167,27	0,00	0,00	0,00	41.326,96	7.648.758,95

**ESTADO DE INGRESOS Y GASTOS RECONOCIDOS CORRESPONDIENTE AL EJERCICIO
TERMINADO EL 31 DE DICIEMBRE DE 2018**

	2018	2017
A) Resultado de la cuenta de pérdidas y ganancias	94.167,27	81.892,06
Ingresos y gastos imputados directamente al patrimonio neto		
I. Por valoración instrumentos financieros.	0	0
1. Activos financieros disponibles para la venta.	0	0
2. Otros ingresos/gastos.	0	0
II. Por coberturas de flujos de efectivo.	0	0
III. Subvenciones, donaciones y legados recibidos.	0	0
IV. Por ganancias y pérdidas actuariales y otros ajustes.	0	0
V. Efecto impositivo.	0	0
B) Total ingresos y gastos imputados directamente en el patrimonio neto (I+II+III+IV+V)	0	0
Transferencias a la cuenta de pérdidas y ganancias		
VI. Por valoración de instrumentos financieros.	0	0
1. Activos financieros disponibles para la venta.	0	0
2. Otros ingresos/gastos.	0	0
VII. Por coberturas de flujos de efectivo.	0	0
VIII. Subvenciones, donaciones y legados recibidos.	-1.805,28	-3.338,08
IX. Efecto impositivo.	451,3	834,53
C) Total transferencias a la cuenta de pérdidas y ganancias (VI+VII+VIII+IX)	-1.353,98	-2.503,55
TOTAL DE INGRESOS Y GASTOS RECONOCIDOS (A+B+C)	92.813,29	79.388,51

ESTADO DE FLUJOS DE EFECTIVO EJERCICIO 2018

A) FLUJOS DE EFECTIVO DE LAS ACTIVIDADES DE EXPLOTACIÓN	2018	2017
1. Resultado del ejercicio antes de impuestos.	128.316,63	111.617,24
2. Ajustes del resultado.	126.183,96	106.254,94
<i>a) Amortización del inmovilizado (+)</i>	129.489,25	117.192,53
<i>b) Correcciones valorativas por deterioro (+/-)</i>	-245,91	-326,14
<i>c) Variación de provisiones (+/-)</i>	0,00	0,00
<i>d) Imputación de subvenciones (-)</i>	-39.710,34	-41.130,64
<i>e) Resultados por bajas y enajenaciones del inmovilizado (+/-)</i>	2.000,00	1.500,00
<i>f) Resultados por bajas y enajenaciones de instrumentos financieros (+/-)</i>	0,00	0,00
<i>g) Ingresos financieros (-)</i>	-8.783,98	-12.424,30
<i>h) Gastos financieros (+)</i>	42.036,09	40.496,40
<i>i) Diferencias de cambio (+/-)</i>	0,00	0,00
<i>j) Variación de valor razonable en instrumentos financieros (+/-)</i>	0,00	0,00
<i>k) Otros ingresos y gastos (-/+)</i>	1.398,85	947,09
3. Cambios en el capital corriente.	-576.139,42	67.339,62
<i>a) Existencias (+/-)</i>	-98.928,12	-51.473,37
<i>b) Deudores y otras cuentas a cobrar (+/-)</i>	-392.216,18	-37.667,29
<i>c) Otros activos corrientes (+/-)</i>	0,00	43.233,71
<i>d) Acreedores y otras cuentas a pagar (+/-)</i>	-93.696,27	116.662,62
<i>e) Otros pasivos corrientes (+/-)</i>	240,00	360,00
<i>f) Otros activos y pasivos no corrientes (+/-)</i>	8.461,15	-3.776,05
4. Otros flujos de efectivo de las actividades de explotación.	-6.775,84	9.947,85
<i>a) Pagos de intereses (-)</i>	0,00	0,00
<i>b) Cobros de dividendos (+)</i>	0,00	0,00
<i>c) Cobros de intereses (+)</i>	0,00	0,00
<i>d) Cobros (pagos) por impuesto sobre beneficios (+/-)</i>	-6.775,84	9.947,85
<i>e) Otros pagos (cobros) (-/+)</i>	0,00	0,00
5. Flujos de efectivo de las actividades de explotación (+/-1+/-2+/-3+/-4)	-328.414,67	295.159,65
B) FLUJOS DE EFECTIVO DE LAS ACTIVIDADES DE INVERSIÓN		
6. Pagos por inversiones (-)	-224.839,71	-226.837,26
<i>a) Empresas del grupo y asociadas.</i>	-83.682,67	-46.556,99
<i>b) Inmovilizado intangible.</i>	1.954,74	-8.149,55
<i>c) Inmovilizado material.</i>	-143.111,78	-172.130,72
<i>d) Inversiones inmobiliarias.</i>	0,00	0,00
<i>e) Otros activos financieros.</i>	0,00	0,00
<i>f) Activos no corrientes mantenidos para venta.</i>	0,00	0,00
<i>g) Otros activos.</i>	0,00	0,00
7. Cobros por desinversiones (+)	0,00	7.663,00
<i>a) Empresas del grupo y asociadas.</i>	0,00	0,00
<i>b) Inmovilizado intangible.</i>	0,00	0,00
<i>c) Inmovilizado material.</i>	0,00	7.663,00
<i>d) Inversiones inmobiliarias.</i>	0,00	0,00

<i>e) Otros activos financieros.</i>	0,00	0,00
<i>f) Activos no corrientes mantenidos para venta.</i>	0,00	0,00
<i>g) Otros activos.</i>	0,00	0,00
8. Flujos de efectivo de las actividades de inversión (7-6)	-224.839,71	-219.174,26
C) FLUJOS DE EFECTIVO DE LAS ACTIVIDADES DE FINANCIACIÓN		
9. Cobros y pagos por instrumentos de patrimonio.	2.969,28	4.262,08
<i>a) Emisión de instrumentos de patrimonio (+)</i>	1.404,00	1.308,00
<i>b) Amortización de instrumentos de patrimonio (-)</i>	-240,00	-384,00
<i>c) Adquisición de instrumentos de patrimonio propio (-)</i>	0,00	0,00
<i>d) Enajenación de instrumentos de patrimonio propio (+)</i>	0,00	0,00
<i>e) Subvenciones, donaciones y legados recibidos (+)</i>	1.805,28	3.338,08
10. Cobros y pagos por instrumentos de pasivo financiero.	1.252.906,00	-317.466,68
<i>a) Emisión</i>	1.250.109,97	-276.034,50
1. Obligaciones y otros valores negociables (+)	0,00	0,00
2. Deudas con entidades de crédito (+)	1.201.315,37	-278.761,69
3. Deudas con empresas del grupo y asociadas (+)	48.794,60	2.727,19
4. Otras deudas (+)	0,00	0,00
<i>b) Devolución y amortización de</i>	2.796,03	-41.432,18
1. Obligaciones y otros valores negociables (-)	2.796,03	-41.432,18
2. Deudas con entidades de crédito (-)	0,00	0,00
3. Deudas con empresas del grupo y asociadas (-)	0,00	0,00
4. Otras deudas (-)	0,00	0,00
11. Pagos por dividendos y remuneraciones de otros instrumentos de patrimonio.	0,00	0,00
<i>a) Dividendos (-)</i>	0,00	0,00
<i>b) Remuneración de otros instrumentos de patrimonio (-)</i>	0,00	0,00
12. Flujos de efectivo de las actividades de financiación (+/-9+/-10-11)	1.255.875,28	-313.204,60
D) EFECTO DE LAS VARIACIONES DE LOS TIPOS DE CAMBIO.	0,00	0,00
E) AUMENTO/DISMINUCIÓN NETA DEL EFECTIVO O EQUIVALENTES (+/-5+/-8+/-12+/-D)	702.620,90	-237.219,21
<i>Efectivo o equivalentes al comienzo del ejercicio.</i>	453.210,72	690.429,93
<i>Efectivo o equivalentes al final del ejercicio.</i>	1.155.831,62	453.210,72

Declaración Medioambiental

DECLARACION NEGATIVA ACERCA DE LA INFORMACION
MEDIOAMBIENTAL EN LAS CUENTAS ANUALES







Identificación de la Sociedad: COOPERATIVA DE AGRICULTORES,
CONSUMIDORES Y USUARIOS DEL CONCEJO DE GIJON, S. COOP. ASTUR.

N.I.F.: F33603796


Los administradores de la Sociedad citada, manifiestan que, en la contabilidad de la Sociedad, correspondiente a las presentes cuentas anuales, no existe ninguna partida que deba ser incluida en el documento aparte de información medioambiental, según la Orden del Ministerio de Economía de 8 de octubre de 2001.

Gijón, Mayo de 2019


Tu estación de Servicio

-  **Máximo ahorro**
-  **Máximo rendimiento**
-  **Mínimo consumo**
-  **Mínimas emisiones**
-  **Autoservicio 24 horas**
-  **Pago con tarjeta**

visítanos en:

 Ctra. Carbonera 2230 Pg.Roces 5
33211 - Gijón

 985 307 131



 **Gasolinera**

 **supermercado**

 **jardinería y huerta**

 **asesoramiento agrícola**

 **recogida de leche**

 **servicios ganaderos**

 **ferretería y bricolaje**

 **despacho de piensos**

 **centro veterinario**