



 **la**
cooperativa


Jarpa
Jardinería y paisaje

ab
asturian berries



NI

NAVES INTELIGENTES, S.L.
Promotora



Sallar
La faba verde

Informe anual 2010

(Fundada en 1906)

**COOPERATIVA DE AGRICULTORES, CONSUMIDORES Y
USUARIOS DEL CONCEJO DE GIJÓN, S. COOP.**

DOMICILIO SOCIAL:

Ctra. Carbonera nº 2.230. Plgno. Rocés, 5
33.211-Gijón
Teléfono: 985 30 71 31
Fax: 985 16 74 15
www.lacooperativa.es

DELEGACIONES:

Carreño:

La Rebollada, s/n. 33.438-Carreño
Teléfono: 985 88 79 32

Villaviciosa:

C/ Eloísa Fernández, 40. 33.300-Villaviciosa
Teléfono: 985 89 23 29

Nava:

Gamonedo, s/n. 33.529-Nava
Teléfono: 985 71 65 76

Piloña:

Plaza del Ganado, s/n. 33.530-Infiesto
Teléfono: 985 71 01 21

INSCRIPCIÓN:

En el Registro de Cooperativas de Asturias con el nº: 33/O-312
En el Registro Mercantil de Oviedo, T.2.329, F.132, Hoja AS-18.467, inscripción 1ª

IDENTIFICACIÓN FISCAL:

F-33603796

Informe Anual Ejercicio 2010

INDICE

Relación de administradores e interventores	5
Informe de gestión	7
Cuentas anuales del ejercicio 2010	35
Balance de Situación	36
Cuenta de Pérdidas y Ganancias	38
Memoria	39
Estado de Cambios en el Patrimonio Neto	65
Estado de Flujos de Efectivo	67
Declaración Medioambiental	68
Informe de los interventores	70
Informe de auditoría independiente de las cuentas anuales	72

Administradores e Interventores de la Sociedad

Consejo Rector:

PRESIDENTE

D. Joaquín Vázquez González

VICEPRESIDENTE

D. José Antonio Piñera García

SECRETARIO

D. Carlos González Tuya

VICESECRETARIA

Dña. María del Carmen Rozada Marcos

VOCALES

**D. José Manuel Medina Menéndez
D. Francisco Fernando García Méndez
D. Luís Raúl Piñera Blanco
D. José Antonio Iglesias Pérez
D. Gerardo Palacio Rivero
D. Emilio Menéndez Suárez
D. Ignacio Francisco Rodríguez-San Pedro Márquez**

INTERVENTORES

**D. Celestino Álvarez Álvarez
D. D. José Luís Acebal Cabo
D. José Ramón Sánchez Riera**

DIRECCIÓN

**D^a Paloma Alonso Díaz (Directora General)
D. José Manuel Prendes García (Director Área Agropecuaria)
D. Juan Ramón Suárez Alonso (Director de Compras y Logística)
D. José Ramón Ferreiro Haces (Director Administrativo-Financiero)**



 **centro de
jardinería**

 **asesoramiento
agrícola**

 **supermercado**



Informe de Gestión Informe de Gestión Ejercicio 2010

Carta del Presidente

Estimad@ soci@:

Como Presidente del Consejo Rector de nuestra Cooperativa, y en su nombre, a continuación os presentamos el Informe de Gestión y Memoria de nuestra Sociedad, correspondientes al ejercicio económico del año 2010, que se someterá a vuestra consideración y aprobación, si procede, en la próxima Asamblea General, a celebrar el 11 de junio.

Ante todo quiero recordarte que, según nuestros estatutos, es un derecho y, también un deber de todos los socios, la asistencia y participación en la misma.

Dicho esto y adentrándonos ya en un análisis de la actividad socio-económica de forma resumida, quisiera destacar lo siguiente:

Que nuestra Cooperativa y sus empresas participadas, durante el ejercicio pasado han superado, y lo siguen haciendo, la crisis por la que estamos atravesando satisfactoriamente, con resultados positivos y crecimientos moderados.

La compleja situación económica actual y sus consecuencias sociales, derivadas de un modelo de organización de la economía que no funciona y no es sostenible ni solidario, pone de relieve la gran importancia de las Cooperativas como instrumentos fundamentales, en el desarrollo de las diversas actividades económicas, desde la agropecuaria, a la de consumo, de servicios, etc.

Por esto desde aquí demandamos que tanto la Política Agraria Europea, como la Nacional o Autonómica deben apoyar el Cooperativismo, favoreciendo su viabilidad y competitividad, a través de programas que incentiven la integración en Cooperativas y entre Cooperativas, así como la creación de grupos empresariales de base cooperativa.

En cuanto al sector agropecuario en sí, desde hace varios años, esta sumido en una profunda crisis, que ha llevado a que la renta de los productores, en términos reales, se haya reducido hasta llevarla en el 2009 a niveles de 1995.

La eliminación de los instrumentos de gestión de mercados, la liberalización de los intercambios y sobre todo, la integración de la demanda a través de la gran distribución organizada, especialmente, en empresas multinacionales, cuyo único objetivo es obtener el máximo beneficio en el mínimo tiempo, aprovisionándose de productos de donde sea y como sea, arruinando las economías locales, nos han llevado a la penosa situación actual.

Por esto, cada vez es más necesario la presencia de un Cooperativismo integrado, con más peso en la cadena agroalimentaria, pues las Cooperativas nacen en un medio, son creadas por personas que viven en el mismo y, lógicamente, se crean con voluntad de permanencia y comprometiéndose con las economías locales.

En el Informe de Gestión y la Memoria que se presentan seguidamente, se dispone de amplia y suficiente información para ver y estudiar la gestión realizada y la situación económico-financiera de La Cooperativa.

De todas formas, resumidamente, me gustaría señalar que:

1º.-La cifra de negocio de La Cooperativa, en el 2010 ascendió a 11.616.895,61 €, lo que supuso un incremento del 2,88% sobre el ejercicio anterior, en un momento de claro retroceso económico.

Evidentemente, no todas las secciones de la actividad de nuestra Cooperativa han tenido el mismo comportamiento y crecido igual. Sí debemos destacar el incremento de ventas del Centro Comercial de Roces y delegaciones, así como los buenos resultados de la sección de Veterinaria. La sección de Piensos no tuvo los resultados previstos como consecuencia de la profunda crisis que atraviesa el sector ganadero, con costos de materias primas, piensos, combustibles, etc. desorbitados, lo que está originando una continua desaparición de explotaciones ganaderas. En cuanto a la sección de Leche su comportamiento, con pequeños beneficios, es el que debíamos esperar teniendo en cuenta los supuestos anteriores.

2º.-El resultado contable asciende a un beneficio después de impuestos de 22.052,04 €, con unas amortizaciones de 123.975,16 €.

3º.-Nuestras empresas participadas mayoritariamente han tenido, asimismo, un buen comportamiento.

Asturianberries, S.L. sigue su expansión y consolidación, nuestros arándanos se venden en Europa y a través de esta sociedad nuestros socios disponen de una alternativa de explotación agraria, bien a título principal o complementario de su economía.

Jarpa, S.L. continua con la diversificación de sus actividades, mejorando sus expectativas tanto en el sector de campos de césped natural o artificial, como en el de jardinería, abriendo nuevas actividades como la poda de frutales y mantenimiento, desbroce de fincas en general, etc.

Sallar, S.A. después de una reestructuración y fijación de objetivos, continúa con la implantación entre nuestros asociados, del cultivo de faba granja asturiana fresca, y semilla certificada, así como su posterior comercialización. Convencidos que el futuro de la faba granja asturiana pasa por la producción y comercialización como faba fresca, se está desarrollando un proyecto para la construcción de una máquina desgranadora de vaina fresca, con la colaboración de la Universidad de Oviedo y el SERIDA, que permitirá reducir costos y asegurar las garantías sanitarias de dicha faba.

Naturaleza Llibre, S.L., sociedad creada principalmente para la comercialización de todo lo relacionado con el aprovisionamiento para el mundo de la jardinería, sigue año tras año incrementando su facturación y mejorando sus resultados, por lo que consideramos que aún no ha alcanzado techo y a medio plazo se estudiará la apertura de nuevos centros de comercialización.

En cuanto a otras empresas participadas manifestar que:

La Sociedad para la Explotación del Matadero Municipal de Gijón, S.L. (SEMAGI, S.L.), continúa aumentando su actividad y con resultados positivos. No tengo duda que con el apoyo que desde el Ayuntamiento de Gijón se nos viene dando, el matadero municipal será uno de los pocos mataderos públicos de referencia en Asturias.

Respecto a CEFSA, como empresa ya consolidada, decir que sigue manteniendo su

rentabilidad, ampliando mercados y diversificando su actividad.

Sin más por el momento, esperando saludarte personalmente en nuestra Asamblea, recibe un cordial saludo

Joaquín Vázquez González

Datos estadísticos

Entre los ganaderos asturianos dedicados a la producción láctea, existen un conjunto de problemas que podemos resumir en los siguientes: envejecimiento, menor número de explotaciones ganaderas, alto endeudamiento por la compra de cuota y por financiación de fuertes inversiones en instalaciones, ganado y equipamientos y durísima competencia de productores extranjeros. A todo esto hay que unir el éxodo juvenil, la escasez de estímulos para los jóvenes del medio rural y la despoblación de éste, al que se añade, además, la crisis económica. No obstante, existen razones que deberían avalar un cierto optimismo, pues de una u otra manera los precios de la leche son superiores en Asturias a la media nacional y los ganaderos asturianos disponen también de un importante conjunto de apoyos técnicos y sociales a la producción. Sin embargo, esa mejora relativa no está siendo algo que ahuyente la desesperanza y la generalizada conciencia de desánimo que existe entre muchos ganaderos asturianos.

Hasta hace poco tiempo, y pese al incesante goteo de abandonos de la actividad ganadera, que año tras año se han venido sucediendo en Asturias, menos explotaciones ganaderas no significaban menos producción láctea, que se mantenía y que incluso aumentaba gracias al tremendo y constante incremento de la productividad y de la eficacia que han conseguido las explotaciones ganaderas asturianas.

Las perspectivas de la Comisión Europea para el mercado lácteo son optimistas y se espera una

recuperación gradual del mercado, debido a un crecimiento de producción en muchos países emergentes y un crecimiento moderado en los países desarrollados. Las industrias lácteas españolas recogieron 4,8 millones de toneladas de leche de vaca durante los diez primeros meses de 2010, lo que supone un aumento del 1,07% respecto al mismo periodo del año anterior.

Los datos provisionales de 2010, referidos al Principado de Asturias, y realizando una comparación con el año 2009, son los siguientes:

El número total de explotaciones bovinas en el año 2010 se sitúa en 18.736, frente a las 19.490 habidas en 2009, lo que supone una reducción de 754 explotaciones, que en términos porcentuales supone un 3,87% menos. Estas explotaciones se distribuyeron de la siguiente forma:

- El 81,36% se dedicaron a la producción de carne, asciende en número a 15.243, frente a las 15.757 de 2009, lo que supone un descenso del 3,26%.
- El 13,67% se dedicaron a la producción de leche, asciende en número a 2.562, frente a las 2.614 de 2009, lo que supone un descenso del 1,98%.
- El 4,97% se dedicaron a la producción mixta, asciende a 931, frente a las 1.119 de 2009, lo que supone un descenso del 16,80%.

En el año 2010, se contabilizaron 401.056 cabezas de vacuno, frente a las 405.688 de 2009, lo que ha supuesto una disminución en términos porcentuales de 1,14%, que se distribuyen:

- El número de cabezas destinadas a la producción de carne en 2010, ha sido de 279.922 frente a las 280.979 de 2009, lo que ha supuesto una disminución de 0,38% aproximadamente.
- El número de vacas de leche en 2010 ascendía a 121.134, frente a las 124.709 de 2009, lo que ha supuesto un descenso de 2,87%.
- El número de Unidades de Ganado Mayor (UGM) ha sufrido una reducción de un 1,20% pasando de 288.348 en 2009 a 284.886 en 2010.
- La cuota láctea asignada a la región en el año 2010 fue de 612.921 toneladas, lo que ha supuesto un incremento del 1,22% respecto del año anterior.

La cuota láctea asturiana (en toneladas) que venía disminuyendo desde el año 2006, ha sufrido la siguiente evolución:

2006	2007	2008	2009	2010
637.008	632.656	607.634	605.506	612.921

El número de personas ocupadas en el sector agrario en Asturias en el año 2010 ascendía a

16.300, lo que representa un descenso porcentual de un 1,80% aproximadamente, respecto a las registradas en 2009 que ascendía a 16.600 personas.

Con el fin de impulsar el desarrollo en las zonas rurales, mejorar su situación socioeconómica y facilitar el acceso a unos servicios públicos suficientes y de calidad, las Administraciones Públicas han establecido el **“Programa de desarrollo rural sostenible 2010-2014”**, que trata de aplicar medidas adaptadas a las condiciones económicas, sociales y medioambientales, particulares del territorio rural, de forma que facilite el desarrollo de todas sus potencialidades endógenas y un crecimiento sostenible de las mismas. El alcance de este conjunto de actuaciones, debería suponer un impulso para el desarrollo en las zonas rurales y prioritariamente las que padecen un grado mayor de atraso relativo, garantizando una mejora de las condiciones de vida de sus habitantes: desarrollo y mejora de las estructuras y capacidades productivas, los servicios, las infraestructuras y los valores ambientales.

Fuentes: MARM, SADEI e INE.

1

Actividad de la Empresa

Un hecho diferencial de La Cooperativa de Agricultores, Consumidores y Usuarios del Concejo de Gijón, es que el importe de su cifra de negocio es el resultado de un conjunto de actividades muy diversas, que abarcan desde las secciones tradicionales de Piensos, Grupo de Leche, Servicio Técnico Veterinario, hasta otras más recientes como la Sección Comercial, desarrollada tanto en nuestro Centro Comercial de Roces (Gijón), como en nuestras Delegaciones de Carreño, Nava, Infiesto y Villaviciosa y la clínica veterinaria para pequeños animales.

Durante el ejercicio 2010, ante la situación que estaba atravesando el sector inmobiliario, el Consejo Rector adoptó el acuerdo de vender la parcela sita en el Área Residencial de Roces donde estaba prevista la promoción de 45 **Viviendas de Protección Autonómica (VPA)**, venta que reportó beneficios para La Cooperativa.

Especial relevancia tienen las empresas participadas de La Cooperativa, que son el resultado del esfuerzo llevado a cabo para la

diversificación de actividades y la puesta en marcha del proyecto denominado **"Alternativas Rurales"**.

La composición y el análisis detallado de las distintas **Secciones**, así como la actividad de las **empresas participadas**, lo encontraremos en el apartado reservado a cada una de ellas.

2

Evolución Económico-Financiera

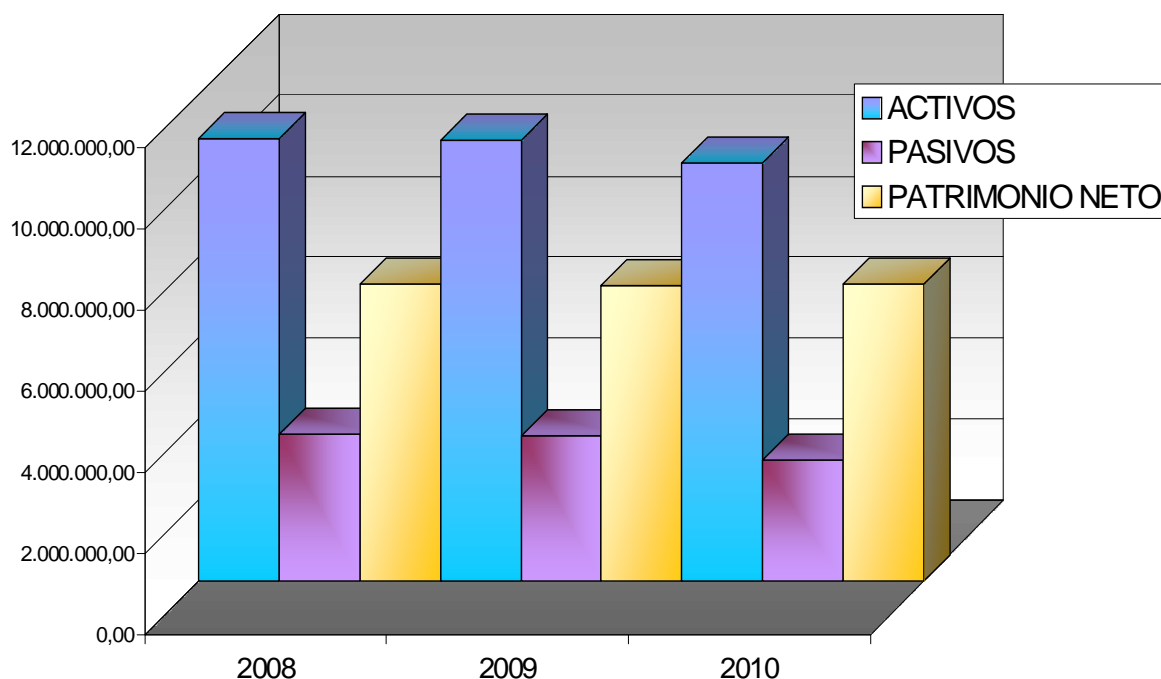
En 2010 La Cooperativa alcanzó una cifra de negocio de 11.616.895,61 €.

generado por La Cooperativa ha sido positivo y ascendió a 146.027,20 €.

Los **beneficios de explotación**, correspondientes al ejercicio 2010, ascendieron a 69.166,85 €, siendo el beneficio después de impuestos de 22.050,04 €.

En el gráfico siguiente se muestra una evolución de la situación patrimonial, a valor contable, en los últimos tres años:

En cuanto a los aspectos financieros, el **cash-flow** (beneficios más amortizaciones)

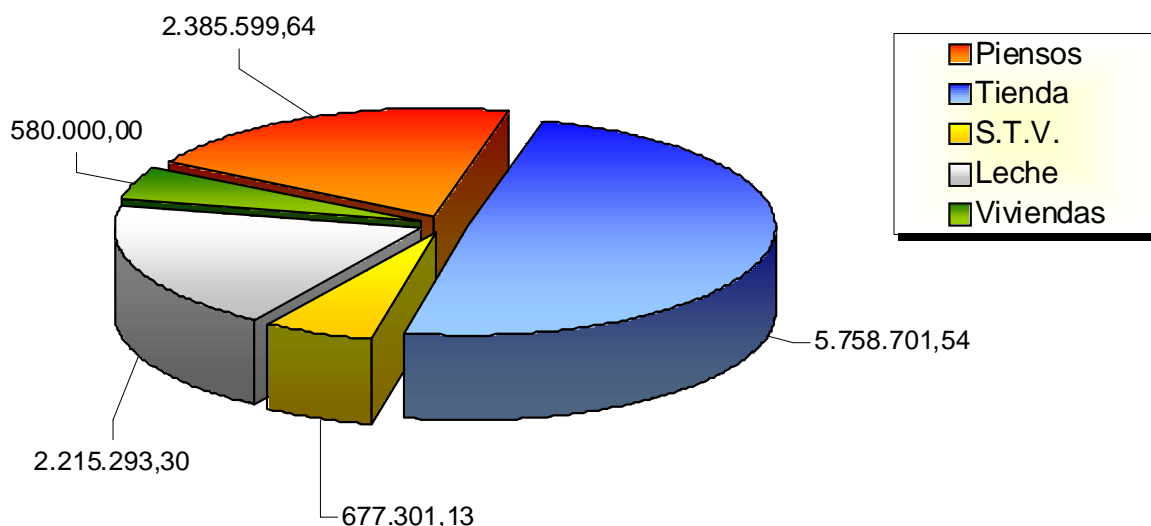


3

Actividades Por Secciones

El siguiente gráfico muestra la distribución de las ventas realizadas, durante el ejercicio 2010,

por las diferentes Secciones que componen la actividad empresarial de nuestra Cooperativa, y que ascendieron a 11.616.895,61 €.



Sección de Piensos

En el ejercicio 2010, el mercado de venta de piensos se ha caracterizado, sobre todo en el segundo semestre del año, por un incremento del precio en origen de las materias primas que ha repercutido en el precio final al cliente.

Este incremento de precios de los piensos, junto con las fluctuaciones en el precio de la leche, ha

puesto a los ganaderos una vez más ante una difícil situación, reduciéndose sus rentas disponibles y en consecuencia han recortado el consumo en general y en particular el consumo de piensos.

El abandono de la actividad ganadera y la reducción del número de explotaciones es otro

aspecto que ha influido en la reducción de las ventas de la sección de piensos.

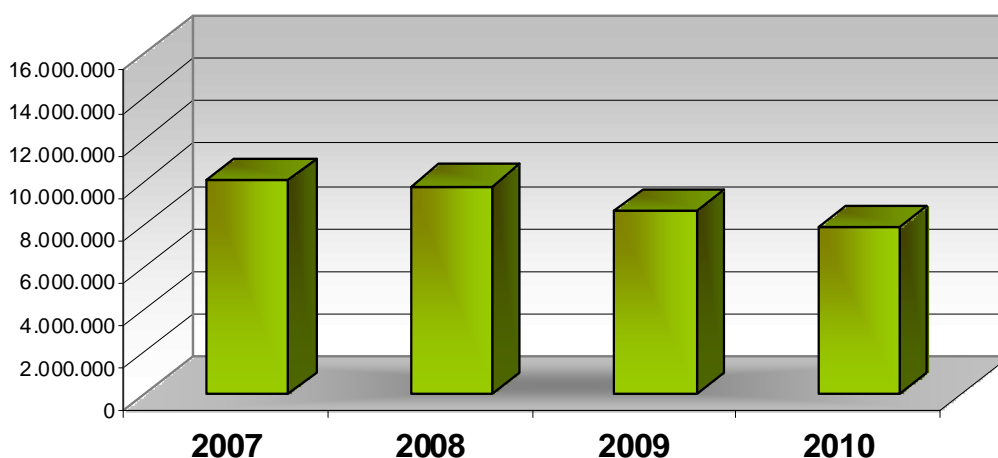
Como ya comentamos en el anterior ejercicio, otro aspecto que ha afectado y sigue haciéndolo al volumen de nuestras ventas ha sido la política llevada a cabo por los grandes grupos compradores de leche: **“que vinculan la compra del producto a los ganaderos a la adquisición de piensos”**, haciendo que se vean reducidas nuestras posibilidades comerciales y el número de potenciales clientes, a pesar de que nuestros productos se encuentren entre los más valorados.

Las ventas de piensos alcanzaron la cifra de 2.385.599,64 € en 2010; cifra que se corresponde con la venta de 7.839 Tn.

Nuestro objetivo es seguir posicionándonos en el mercado como un proveedor de referencia para el campo asturiano, con una buena relación calidad-precio y una oferta que incluye un asesoramiento técnico integral, al ganadero, en la gestión de sus explotaciones agrarias.

A continuación se muestra un gráfico donde, se puede observar la evolución de las ventas de esta sección, durante los cuatro últimos ejercicios:

Evolución de las ventas de Piensos (Kg.)



Sección de Recogida de Leche

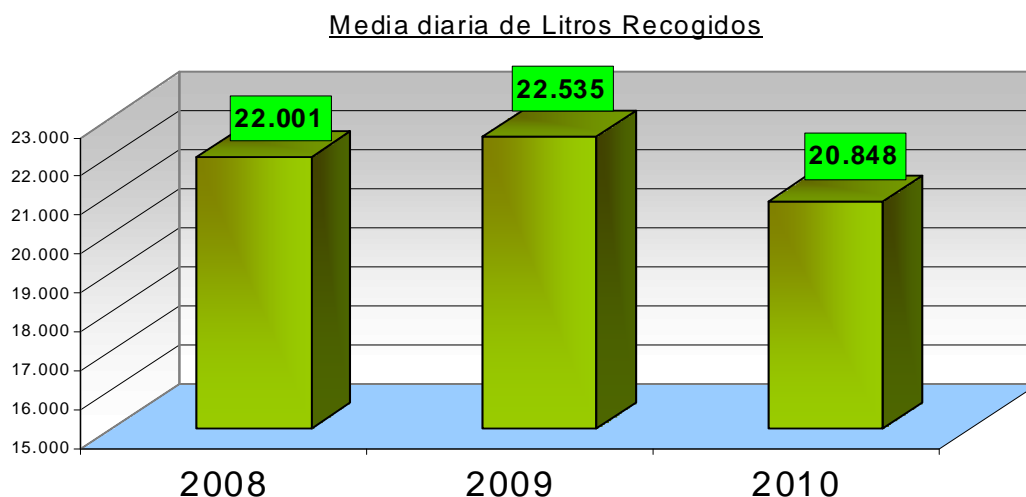
La ventas de esta Sección en 2010 ascendieron a 2.215.293,30 €, un dato inferior al del 2009, que fue de 2.438.238,27 €. Asimismo el total litros recogidos pasó de 8.229.308 en el 2009, a 7.609.413 en el 2010, lo que supone una reducción del 8,14%. La explicación de esta disminución de litros se debe al aumento del precio de las materias primas que forman parte

de los diferentes piensos, lo que trajo como consecuencia una disminución del consumo de los mismos con un mayor consumo de forrajes procedentes de la explotación con el fin de reducir costes de producción.

En cuanto al número de integrantes de nuestro grupo de Leche, el 2009 finalizaba con 54

ganaderos, un año más tarde contamos con 52. Esto no hace sino reflejar la tendencia observada en el campo asturiano de reducción del número de explotaciones de leche.

En el gráfico que figura más abajo, aparece recogida la evolución de la media diaria de los litros recogidos, durante los últimos tres años.



Durante el año 2010 seguimos teniendo como comprador de leche a Industrias Lácteas Asturianas, S.A. (Reny Picot).

Mención especial merece la aprobación por parte del Gobierno de España del RD 460/2011, en el que se regula el reconocimiento de las organizaciones de productores de leche y de las organizaciones

interprofesionales en el sector lácteo, y que establece la obligatoriedad de formalizar contratos de suministro de leche entre ganaderos e industria. Entendemos que puede ser una legislación positiva para la defensa de los intereses de los productores de leche, y esperamos a que se concrete y se ponga en práctica para analizar los resultados.

Sección del Servicio Técnico Veterinario

En el análisis de esta sección debemos destacar el incremento sufrido por las ventas de un 9% respecto al 2009, aumento que afectó a sus dos principales áreas: el servicio técnico veterinario (STV) y la clínica veterinaria de pequeños animales, ubicada en nuestro Centro Comercial de Roces.

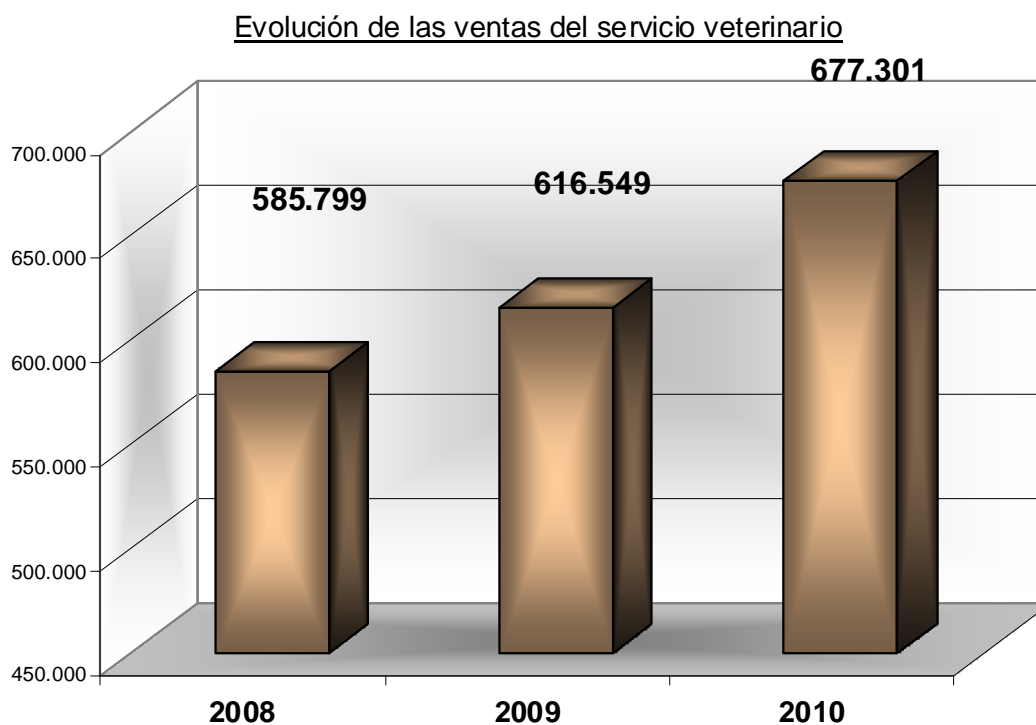
El STV está integrado por cinco veterinarios con una amplia experiencia en el sector. Su actividad principal sigue centrada en el vacuno de leche principalmente. Además se llevan a cabo otra serie de programas: ADSG, Calidad de la Leche, AGEL, Asesoramiento, etc.. A destacar que durante el ejercicio 2010 se ha realizado el

programa de calidad de la leche además de a los ganaderos de nuestro grupo de leche a otros grupos externos.

Para la prestación del servicio veterinario se utilizan los medios tecnológicos más avanzados, un ejemplo es el empleo de la receta electrónica para la dispensación de recetas veterinarias utilizando PDA, y la firma de las mismas con el DNI electrónico.

Por otra parte, informar que seguimos colaborando con el SERIDA en proyectos de investigación de reproducción de ganado bovino.

En el diagrama de barras que se indica a continuación, se recoge la evolución de la facturación realizada por nuestros servicios veterinarios en 2010; que ha experimentado un sensible aumento en relación a 2009 y años anteriores.



En cuanto a la clínica veterinaria situada en nuestro centro comercial de Roces debemos señalar el incremento de las ventas en un 39%, pasando de 54.284,49 en el 2009 a 75.616,34 en 2010, cifra que resulta muy significativa teniendo en cuenta la actual situación económica.

Confiamos en poder seguir manteniendo esta tendencia positiva en el crecimiento de nuestra

clínica, para ello queremos aprovechar este espacio para destacar los servicios prestados de: asistencia sanitaria, venta de medicamentos, peluquería canina, complementos para animales, equipamiento médico y quirúrgico, amplio aparcamiento, servicio de urgencias, etc..

Sección de Centro Comercial y Delegaciones

El año 2010 ha sido difícil para el sector del comercio en general. No obstante, las ventas del comercio al por menor moderaron su caída en 2010 hasta el 1,7% tras haber retrocedido más de un 5% durante el ejercicio 2009, según datos del Instituto Nacional de Estadística (INE). Durante el último mes del año, las ventas del comercio minorista registraron por sexto mes consecutivo signo negativo (-4,4%), tras la subida del 0,9% que experimentaron en junio. Sólo las grandes cadenas presentaron en 2010 tasas positivas, al haber incrementado sus ventas un 1,8%. En las pequeñas cadenas, las ventas bajaron un 3,2%, y en las grandes superficies retrocedieron un 1,9%. El empleo en el sector del comercio minorista disminuyó en todas las comunidades autónomas durante el pasado año, excepto en Principado de Asturias (0,1%), Cantabria (0,3%) y Castilla y León (0,4%).

A lo largo de 2010, la crisis económica y el enfriamiento del consumo han seguido haciéndose notar de forma significativa en todo el sector del comercio minorista, no sólo en las ventas, sino también en las plantillas, pese a ello nosotros hemos conseguido mantener el empleo y aumentar nuestras ventas.

En nuestro caso, en un entorno en el que la bajada de ventas es lo que ha marcado la pauta del sector en general, La Cooperativa ha alcanzado una cifra de ventas en 2010, en el conjunto de sus tiendas (Centro Comercial de

Roces y Delegaciones) de 5.758.701,54 € lo que ha supuesto un crecimiento del 2,54% respecto al año anterior, que ascendieron a 5.615.658,19 €.

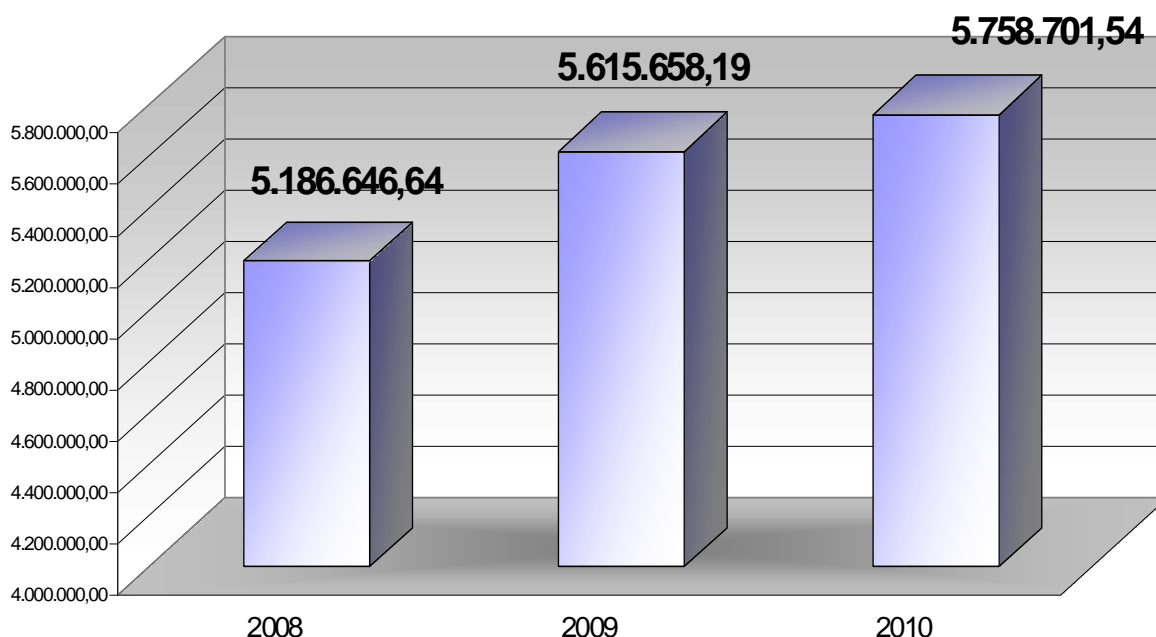
Si atendemos al detalle de las ventas realizadas menciono especial desde un punto de vista positivo merecen las **secciones de jardinería y alimentación animal**, siguiendo la tendencia iniciada con la apertura del nuevo Centro de Jardinería.

Durante el año 2010 se estuvo ejecutando las obras de la nueva **zona urbana de Rocés**, próxima a nuestro centro de Gijón, llegando ya los primeros habitantes de la misma. Durante los próximos años su total ocupación supondrá un mercado potencial que en un principio tendrá en La Cooperativa como su centro comercial más próximo. Esperamos aprovechar esta oportunidad para atraer nuestros clientes y lograr su fidelización.

Teniendo en cuenta la evolución general del sector y fijándonos en la evolución de las ventas de nuestras tiendas, en los tres últimos ejercicios, podemos afirmar que hemos mantenido una evolución de nuestra actividad comercial en 2010 positiva, habiéndose conseguido incrementar la cifra de ventas, dentro de una coyuntura económica general negativa.

La evolución de las ventas, en los últimos tres años, las podemos ver en el gráfico siguiente:

Evolución de las ventas en C. Comercial y Delegaciones



Dentro de las actividades llevadas a cabo durante el año 2010 destacar la participación en el proyecto **"Comercio Móvil en Asturias"**, promovido por la Unión de Comerciantes Autónomos de Gijón y Carreño dentro del programa PIATIC. El proyecto tiene como finalidad la promoción a través de una aplicación para teléfonos móviles del comercio, de manera que se podrá localizar la oferta comercial de Gijón y Carreño y beneficiarse de ofertas y descuentos exclusivos que los clientes encontrarán en los móviles.

Otra actividad a destacar es la participación a través de la FADE (Federación Asturiana de Empresarios) y la Consejería de Industria y Empleo en un proyecto realizado en 2009 que consistió en la elaboración de un **"Plan Estratégico de Innovación"** para el Centro Comercial de Rocés. El resultado ha sido un plan de actuaciones priorizado que se ira

ejecutando de manera gradual y en la medida de nuestras posibilidades.

En cuanto a las Delegaciones existentes (Carreño, Nava, Infiesto y Villaviciosa), sus ventas no han evolucionado tan positivamente como lo hicieron en nuestro centro comercial de Rocés, viéndose más afectadas por el entorno general de crisis. No obstante nuestra previsión para ejercicios venideros es positiva y esperamos recoger con más intensidad el fruto del plan de mejora llevado a cabo con anterioridad.

Se ha continuado con la ejecución del **"Plan de Marketing y Comunicación"** para difundir y dar a conocer la marca La Cooperativa. Dentro de las acciones llevadas a cabo destacar las campañas publicitarias realizadas durante todo el año en las emisoras radiofónicas de mayor audiencia. Estas

actividades se complementaron con: presencia en medios escritos, participación en ferias, patrocinio de eventos, etc..

Destacar que nuestro "**Servicio técnico de hortofruticultura y jardinería**", ubicado en el centro comercial de Roces, ha llevado a cabo una serie de actuaciones en materia de asesoramiento que se pueden resumir en las siguientes:

- o Coordinación de las ATRIAS de arándanos y fabes con el fin de poner en marcha sistema de producción racional y sostenible que compatibilice productividad y rentabilidad con calidad y respeto al medio ambiente; que en el caso de los cultivos hortícolas protegidos se basa en el uso combinado de la producción integrada con las técnicas de lucha biológica
- o Servicios de asesoramiento a agricultores profesionales, en el marco de la PAC.
- o Servicios de asesoramiento en materia de hortofruticultura y jardinería para nuestros socios y clientes, por el que han pasado a lo largo de 2010 más de 3.000 personas.

4

Proyectos de I+D+i

En el año 2009, por iniciativa de La Cooperativa, la Consejería de Medio Rural y Pesca llevó a cabo el desarrollo de tres prototipos experimentales, que permitieran el desgranado mecánico de la faba fresca, mediante convenio firmado entre el SERIDA y la Universidad de Oviedo, a través de la Fundación Universidad de Oviedo (FUO). La investigación, por tanto, tuvo un carácter público y los resultados alcanzados fueron puestos a disposición del sector productor.

La Cooperativa, con el fin de dar continuidad al proyecto, iniciado por la Consejería de Medio Rural y Pesca, firma un convenio de colaboración bianual 2010-2011, con el Servicio Regional de Investigación y Desarrollo Agroalimentario del Principado de Asturias (SERIDA), y la Universidad de Oviedo, a través de la Fundación Universidad de Oviedo (FUO), con el objetivo de "**Desarrollar dos prototipos preindustriales de desgranado de faba fresca**" y disponer de un sistema mecánico de desgranado.

Todo ello con el objetivo de diversificar y complementar las rentas de nuestros socios, obtener un producto de alta calidad y conseguir una mayor rentabilidad tanto de sus explotaciones, como de la propia Cooperativa.

El proyecto ha contado, hasta el momento, con el apoyo del Ministerio de Industria, Turismo y Comercio, a través del IDEPA (Fondos FEDER); Programa "INNOCÁMARAS, Caja Rural de Gijón y Caja España.

A lo largo del ejercicio 2011 se desarrollará la segunda fase del proyecto, junto con la Universidad de Oviedo que consistirá fundamentalmente en la evaluación de la

productividad del prototipo, trabajando sobre un volumen de material vegetal más grande; este planteamiento incluye evaluar su capacidad de separar las vainas y clasificar el grano.

Por otra parte, se trabajará en la automatización de la alimentación de la máquina, así como en la adaptación del prototipo, desde su forma actual, hasta una configuración que permita un trabajo continuado, en función del volumen que se pretende desgranar.

5

Servicios Generales

Si bien La Cooperativa ya disponía de una **página web** con anterioridad (www.lacooperativa.es). En el ejercicio 2010 hemos pretendido darle un fuerte impulso para convertirla en un elemento importante en nuestra política de comunicación y un instrumento para facilitar nuestra relación con socios y clientes.

Para ello hemos invertido los recursos necesarios para llenarla de contenidos y que sea una página "viva" que esté constantemente siendo actualizada. No nos queda sino invitar a todos desde aquí a entrar a conocerla.

Asimismo, y en relación con las nuevas tecnologías se ha creado recientemente un grupo de amigos de La Cooperativa en **Facebook**, a la que os invitamos a participar.

Otra actividad en la que viene participando La Cooperativa es el "**Proyecto Impulso**", puesto en marcha por el Ayuntamiento de Gijón, en el año 2006 y consistente en la prestación de ayuda, por entidades ya consolidadas y de reconocido prestigio, a jóvenes empresas vinculadas al Centro Municipal de Empresas, con el objetivo de que entren en un proceso de consolidación que garantice su mantenimiento y desarrollo futuros.

Gracias a la aplicación de las nuevas tecnologías se ha iniciado, en colaboración con la Fundación Escuela de Negocios (FENA) un proceso de **"Digitalización de los documentos"** de especial relevancia en la vida de La Cooperativa. Esta labor ya se ha llevado a cabo con todos los ejemplares editados hasta el momento de nuestro boletín informativo "La Casería", con el libro del Centenario de La Cooperativa y todos los artículos publicados en prensa, relacionados con La Cooperativa, desde el año 2000.

Entre los proyectos que se planea ejecutar en el corto plazo es la **"Ordenación y catalogación de los archivos documentales"** existentes como consecuencia de más de cien años de historia.

Durante el ejercicio 2010 se iniciaron los contactos con la empresa DENER Ingeniería para llevar a cabo una **"Auditoría energética"** con el fin de detectar aquellos

aspectos a mejorar en nuestras instalaciones y conseguir ahorros energéticos que puedan redundar en beneficio de la empresa y del medio ambiente.

También se colaboró con ASGECO (Asociación General de Consumidores) en la realización de la campaña **"Consumo: lo justo"**, mediante la presencia en nuestras instalaciones de un vehículo donde se podía observar la exposición y el ideario de la misma.

Por último, señalar que se han seguido desarrollando y culminando procesos, ya comentados en ejercicios anteriores, como la normalización de documentos, la elaboración de procedimientos, etc.

6

Recursos Humanos

La Cooperativa finalizó el ejercicio 2010 con una plantilla de 44 empleados y las empresas participadas lo hicieron con un censo similar al de ejercicios pasados.

En cuanto a la composición del empleo decir que el índice de **contratos indefinidos** se sitúa en un 89%, frente a un 11% de eventuales. Asimismo la **distribución por sexos** de nuestra plantilla se ha incrementado

respecto a 2009, siendo de un 39% de mujeres frente a un 61% de hombres.

Por todo ello, queremos destacar, un año más, la **estabilidad del empleo**, a pesar de la crisis que está atravesando nuestra economía.

Junto con la política de estabilidad del empleo, a través del mantenimiento de contratos con carácter indefinido, "La Cooperativa" también apuesta como en años anteriores por la formación continua de sus trabajadores, desarrollando el **"Plan de Formación por Departamentos"**. A destacar dentro del conjunto de actividades de formación realizadas, los cursos de manipulador de alimentos y gestión de tesorería.

Se continúa con la **"Política de jubilaciones parciales"**, a partir de los 61 años de edad, mediante contratos de relevo. Esta medida, iniciada en 2006, supone la posibilidad de renovación y rejuvenecimiento de la plantilla y el aprovechamiento de la experiencia y los conocimientos de los trabajadores de más edad. El mantenimiento de dicha política es debido al acuerdo alcanzado, en su momento, por la dirección de la empresa y los representantes de los trabajadores, lo que ha propiciado que dicho acuerdo haya obtenido la consideración de indefinido, por el Ministerio de Trabajo y Seguridad Social.

Confirmamos lo que el año pasado ya anunciábamos, la jubilación parcial de José María Álvarez García, responsable de la ferretería y del taller de La Cooperativa, después de 37 años de servicios prestados. A lo largo de 2011 accederá a la jubilación parcial Manuel Carrió Menéndez, jefe de almacén durante los últimos doce años.

Queremos realizar una mención especial Raquel Roza Rodríguez, fallecida por causas naturales en octubre de 2010. Dicha trabajadora, con una antigüedad en la empresa de 44 años y con una

identificación total con el proyecto de La Cooperativa se encontraba jubilada parcialmente. Aprovechamos estas líneas para mantener vivo su recuerdo.

En el ámbito de la **"Prevención y Vigilancia de la Salud"** hemos de destacar que en el ejercicio 2010 La Cooperativa ha accedido al sistema de incentivos por baja siniestralidad laboral.

Asimismo, destacar la inquietud de la entidad por la igualdad social y por la conciliación entre la vida laboral y familiar. Para ello se está realizando un esfuerzo de La Cooperativa en desarrollar acciones orientadas tanto a facilitar la **"Conciliación de la vida familiar, personal y laboral"** (flexibilidad horaria, reducción de la jornada de algunas trabajadoras), como a promover de la **"inserción laboral"** de personas con discapacidad, con dificultades de integración laboral, etc.

Estas medidas responden a la inquietud de la entidad por la **igualdad social** y por la conciliación entre la vida familiar y laboral.

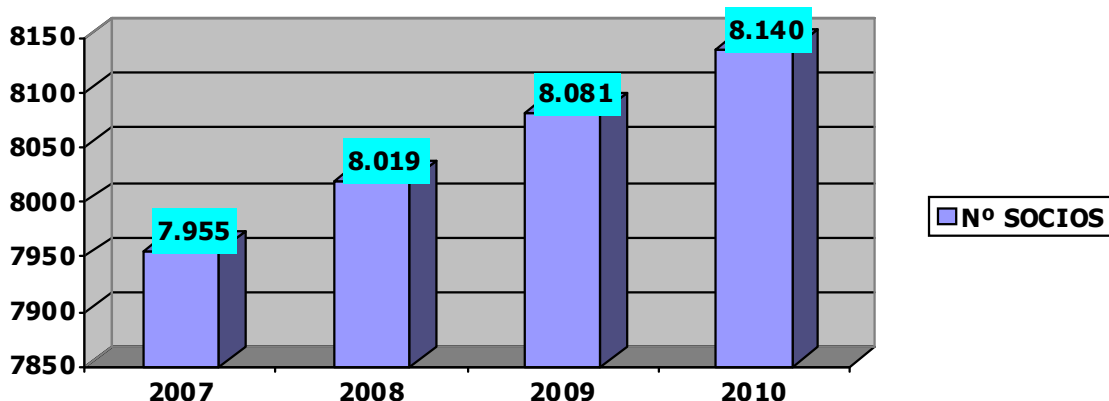
Destacar, como significativa, la alta contratación de trabajadores, en **Asturian Berries**, durante los meses de verano, con el fin de atender la acumulación de tareas producidas por la recogida de arándanos. Así, en agosto de 2010 fueron 44 operarios los que estaban contratados para tal fin.

7

Actividades y Datos Sociales

Dentro de este apartado, destacar que continuamos con nuestra política de difusión y fomento de la marca "La Cooperativa" y de todas sus actividades, teniendo como objetivo seguir captando nuevos socios y clientes que nos permitan desarrollar el "**Plan Estratégico**", denominado "**Alternativas Rurales**", que tenemos en marcha.

Respecto a la evolución del número de socios, indicar que al finalizar el ejercicio 2010 ascendían a 8.140, superando en 59 el número existente a finales del ejercicio 2009. A lo largo de 2010 se produjeron un total de 90 altas y 31 bajas. La evolución del número de socios, durante los últimos cuatro años, queda reflejada en el gráfico siguiente:



A lo largo del año 2010 hemos impartido diversos cursos de formación para nuestros socios y clientes, entre los que podemos destacar:

- ❑ Obtención del carnet de manipulador de productos fitosanitarios (2)
- ❑ Bienestar animal en el transporte (2)
- ❑ Manipulador de alimentos (3)

Tras un breve periodo sin la publicación de nuestro boletín informativo "La Casería", por razones técnicas, se prevé a lo largo del 2011

reanudar su edición, enmarcada dentro de nuestra política de comunicación.

Un año más, hemos participado en las Ferias Agropec-2010 y en la Feria de Abril de Piloña, entendiendo estos eventos como un punto de encuentro con nuestros socios y clientes, y una ocasión para darnos a conocer.

Como en años anteriores, hemos organizado el "**viaje para los socios**" agraciados en el sorteo que se realiza anualmente, coincidiendo con la Asamblea General, consistente en 15 viajes para dos personas (30 personas) de una

semana de duración, y que se aprovecha para realizar actividades y visitas relacionadas con la actividad cooperativa. También pueden inscribirse en el viaje todos aquellos socios que lo deseen abonando el importe del mismo. En el año 2010 el viaje se ha realizado a la provincia de Castellón, concretamente a la localidad de Peñíscola.

Durante el año 2010 se han seguido celebrando convenios para la realización de prácticas estudiantiles con distintos centros educativos tanto de la región como de fuera de la misma: Agrupación de Sociedades Asturianas de Trabajo Asociado y Economía Social ASATA (rama Administrativa), Institutos de Formación Profesional (rama de marketing), Universidad de León (Ingeniería Técnica Agraria, Veterinario), Universidad de Oviedo (Ciencias Económicas), Universidad de Lugo (Veterinarios).

OTROS SERVICIOS

Se mantiene durante el 2010 la prestación de una serie de servicios a nuestros socios, mediante acuerdos de colaboración con distintas empresas y en distintos ámbitos de actuación, que resumimos en los siguientes:

- Estación de Servicio Santa Bárbara, acuerdo mediante el cual nuestros socios, en función de una compra mínima en La Cooperativa, disponen de vales descuento

de 0,36 céntimos (6 ptas.) por litro de combustible consumido.

- GIMSA, concesionario de FORD ESPAÑA S.A., acuerdo a través del cual ofrecemos a nuestros socios condiciones especiales de descuento en reparaciones de carrocerías, mecánica y precios especiales en vehículos nuevos marca FORD.
- CEPSA, acuerdo para el servicio a domicilio de combustibles, con precios especiales para nuestros socios.
- Correduría de SEGUROS TOMÁS, acuerdo mediante el cual ofrecemos todo tipo de seguros a nuestros socios, en condiciones especiales.
- Se continúa con la comercialización del Compost fabricado por COGERSA, bajo la marca *Terraland®*, registrada por La Cooperativa, a granel y en formatos envasados de 70 y 20 litros, que está teniendo una gran aceptación entre nuestros socios y clientes.
- Asesoramiento gratuito a socios en materia de jardinería, hortofruticultura y alimentación animal.
- Sorteo anual de 15 viajes para 2 personas, entre nuestros socios.
- Sorteo anual de más de 200 regalos, entre nuestros socios.

8

Responsabilidad Social Corporativa (R.S.C.)

La Responsabilidad Social Corporativa constituye un compromiso continuo de la empresa en su actuación y en la contribución al desarrollo económico, enfocado en la mejora de la calidad de vida de su comunidad local, de su personal y de la sociedad en general, basado en tres pilares fundamentales:

- **Aspecto económico:** Compromiso con la buena gestión y con los socios asegurando transparencia y creación de valor a largo plazo.
- **Aspecto social:** Compromiso en el desarrollo de la sociedad y con el equipo humano.
- **Aspecto ambiental:** Compromiso con el consumo responsable y el respeto al medio ambiente.

La Cooperativa, a lo largo de los años ha ido incorporando algunos aspectos de la R.S.C. en la gestión empresarial.

En relación al aspecto medioambiental hemos realizado, en colaboración con **GESPOR**, un análisis de todos nuestros residuos, adoptando medidas de separación de los mismos y buscando gestores autorizados para todos ellos, con el fin de facilitar su correcta destrucción o reciclaje.

Por otra parte, seguiremos controlando aspectos tales como consumo de agua y de

energía, contaminación atmosférica y gestión de residuos.

Residuo	Destino
General	Gestor autorizado
Envases	Municipal
Cartón	Municipal
Materia orgánica	Municipal
Residuos clínica	Gestores autorizados
Fitosanitarios (clientes)	Gestor autorizado
Aceites	Gestor autorizado
Pilas usadas	Gestor autorizado
Tóner	Gestor autorizado
Ropa y calzado	Gestor autorizado
Fluorescentes y bombillas de bajo consumo	Gestor autorizado

La Cooperativa	2010	2009	Variación
Agua (m3)	302	324	-6,79 %
Electricidad (kWh)	484.259	442.024	9,55 %
Gas natural (m3)	41.843	32.663	28,11%
Gasóleo A (l)	19.143	19.985	-4,21 %
Total (MWh)	1.095,98	970,52	12,93 %

La Cooperativa	2010	2009	Variación
Ropa y calzado (Kg)	1.920	-	100 %
Envases Fitosanitarios (Kg)	120	87	37,93 %
Embalaje Industrial (m3)	178	172	3,49 %

Durante éste año y enmarcado en un proyecto desarrollado por el Ayuntamiento de Gijón, a través de **EMULSA**, seguimos colaborando en la **"Promoción del reciclaje de los aceites de uso doméstico"**. Se ha sustituido el contenedor existente, por otro que permite depositarlo en envases de plástico reutilizados.

A su vez y por primera vez en La Cooperativa, mediante un acuerdo con **AMBILAMP (Asociación para el reciclaje de bombillas y fluorescentes)**, hemos puesto a disposición de nuestros socios y clientes un contenedor especial para la recogida de fluorescentes y bombillas de bajo consumo, que posteriormente son trasladadas a las plantas de tratamiento, en las que se garantiza su reciclaje.

La sociedad está demandando que las empresas se involucren en el entorno en que desarrollan su actividad. Y en éste sentido la Cooperativa intenta comprometerse con la sociedad y colaborar en la búsqueda de soluciones ante situaciones problemáticas o de necesidad. Durante éste año y poniendo en práctica la Responsabilidad Social Corporativa, en la vertiente social, hemos iniciado diversas actuaciones tales como donación de alimentos al **"Albergue Covadonga"**.

Asimismo, significar que disponemos de un acuerdo de colaboración, para la recogida de ropa y calzado usado, iniciado el pasado año con la **"Asociación Humana"**, Organización Internacional, cuyos principales objetivos son la protección del medio ambiente y el desarrollo de proyectos de cooperación en países en desarrollo.

Este año, en colaboración con **"UNCCUE" (Unión Nacional de Consumidores y Usuarios de España)** de la que somos socios, hemos desarrollado un proyecto denominado **"CONVERSA-CAFÉ"**, consistente en una jornada en la que distintos grupos de interés (proveedores, socios, clientes y trabajadores) conversaron sobre dos cuestiones fundamentales:

- Formas de identificación y valoración de los productos responsables.
- Acciones a realizar por La Cooperativa y los proveedores para mejorar el medio ambiente y la comunidad local.

Al finalizar la sesión, se pusieron en común las conclusiones, con un resultado muy positivo para La Cooperativa.

La Cooperativa mantiene su compromiso en la **"Formación de estudiantes en prácticas"**, de diferentes áreas: jardinería, veterinaria y administración, a través de convenios de colaboración suscritos con entidades y Centros Educativos, tanto de la región, como de fuera de ella: Agrupación de Sociedades Asturianas de Trabajo Asociado u Economía Social-ASATA (rama administrativa), Institutos de Formación Profesional (rama de marketing), Universidad

de León (Ingeniería Técnica Agrícola, Veterinaria), Universidad de Oviedo (Ciencias Económicas) y la Universidad de Lugo (Veterinaria). Destacar el hecho de que un porcentaje alto de alumnos en prácticas son posteriormente contratados por la empresa.

Asimismo se continuó con el "**Programa de visitas de escolares**" a nuestras instalaciones, para la realización de actividades relacionadas con la jardinería y el medio ambiente.

La Cooperativa, a lo largo de los años ha ido incorporando algunos aspectos de la R.S.C. en la gestión empresarial y nuestro objetivo para 2011 será seguir trabajando y ampliando los campos de actuación de la R.S.C. a otras materias, en la medida de nuestras posibilidades, con el fin de que nos sirva como instrumento de mejora de la gestión y los resultados de la entidad.

9 | Empresas Participadas

La compañía **ASTURIAN BERRIES, S.L.** fue constituida en agosto del 2005 con un capital social de 240.400 € y un porcentaje de participación de 70,12% por parte de La Cooperativa de Agricultores, Consumidores y Usuarios del Concejo de Gijón. Tiene como objeto social principal el desarrollo de cultivos agrícolas de toda especie y más en particular arándanos, moras, grosellas y frambuesas, así como la elaboración, y comercialización de dichos productos. La compra, venta y alquiler de terrenos agrícolas. La investigación, desarrollo e innovación, por medios propios o concertados, tanto de productos como de plantas, abonos y técnicas de cultivo, relacionados con el objeto social.

La sociedad mantiene un personal fijo de tres personas, que realizan las labores de preparación, plantación y mantenimiento de la finca. En la temporada de recolección de fruta

la plantilla aumenta de forma considerable llegando a alcanzar la cifra de 44 trabajadores en el año 2010.

Asturian Berries cuenta con un total de 12,5 hectáreas propias. La producción de arándanos en 2010 ascendió a casi 64.000 Kg., de los que un 44% corresponde a la producción de la finca de La Rasa (Villaviciosa) de Asturian Berries y el resto a productores integrados. Calculamos que se pueden alcanzar un total de 110.000 Kg. de producto en 2011. Respecto a los productores integrados señalar que a finales de 2010 contábamos con 44 productores integrados de arándanos y 58 hectáreas plantadas.

Sigue en vigor el convenio de colaboración suscrito con el I.E.S. (Instituto de Educación Secundaria) de Luces, a través del cual se han plantado 2.000 m² de frambuesa y 500 m² de grosella, en las instalaciones, concretamente

invernaderos, de la propia escuela. A lo largo de este año se incrementara con un nuevo ensayo de la variedad "**Amira**" de frambuesa y con distintas variedades de fresa.

Es importante destacar la asistencia técnica para el desarrollo de un programa piloto desarrollado por la "**Asociación Puente de los Santos**", en Castropol, que está dando como resultado la plantación de 10 hectáreas de arándanos y 2 de frutos rojos (frambuesa, grosella, mora y fresa). El total del programa, íntegramente dirigido por Asturian Berries, asciende a 98.000 € y que aporta la garantía de comercialización de toda fruta que obtenga en el futuro.

En el año 2010 se mantuvo el ritmo inversor, tanto en la finca de La Rasa (Villaviciosa) como en la dotación de medios para el procesado de fruta. En la primera se ha realizado la acometida eléctrica y optimizado el sistema de riego, además de la adecuación de nuevas hectáreas para el aumento de la superficie de cultivo. Asimismo se han adquirido nuevos equipos de pesado y software adecuado para el control tanto económico-administrativo, como de la trazabilidad del producto.

Para los ejercicios venideros se piensa en aumentar el tamaño de las instalaciones de tratamiento y proceso de fruta, lo que supondría el cambio de ubicación de las mismas a una nueva localización en **Mercurias**.

Hay que recordar que por tercer año consecutivo Asturian Berries ha renovado la certificación de calidad "**Global Gap**", siendo la

única empresa agroalimentaria del noroeste de España que dispone de ella.

JARPA, S.L. (Jardines y Paisajes de Asturias, S.L.), fue constituida con fecha 26 de diciembre de 2004 con un capital social de 135.000 € y participada en un 99,93% por La Cooperativa de Agricultores, Consumidores y Usuarios del Concejo de Gijón. Tiene como objetivo principal la construcción, diseño y mantenimiento de todo tipo de jardines y espacios verdes tanto de acción pública o privada, pudiendo igualmente comercializar productos relacionados con la jardinería, mediante la compraventa de artículos de procedencia nacional o internacional. Asimismo, la prestación de servicios de formación y asesoramiento relacionados con jardinería, paisajismo y medio ambiente, que se realizará observando todos los requisitos y condiciones que legalmente pudieran ser exigibles.

JARPA, S.L. tiene entre sus principales valores un equipo de técnicos y profesionales expertos en áreas verdes públicas y privadas, con formación en la materia y cuya motivación principal es el trabajo bien hecho. Dispone de los medios técnicos especializados (maquinaria y equipos) para la correcta realización de sus trabajos.

JARPA, S.L. ha facturado 471.340,95 € en 2010 y 451.766,67 € en 2009, lo que supone un incremento del 4,33%.

Como hecho mas significativo cabe destacar la renovación del contrato del mantenimiento con el "**Real Sporting de Gijón, S.A.D**" por un periodo de cuatro años más, lo que conlleva

una estabilidad laboral y económica de la empresa, a medio y largo plazo, al margen del prestigio que supone para la sociedad.

Respecto al equipo humano la sociedad llegó a alcanzar en 2010 la cifra de 13 empleados de los cuales 6 de ellos están destinados al mantenimiento de campos de Mareo, Molinón y demás campos de fútbol de la región; el resto está asignado a la sección de jardinería.

Por otra parte, se ha reforzado la actividad comercial en todos los ámbitos (públicos y privados) para dar a conocer la empresa y aumentar el volumen de trabajo contratado.

La compañía **SALLAR, S.A. (Sociedad Asturiana de Legumbres y Alternativas Rurales, S.A.)**, se constituyó en Gijón el día 26 mayo de 2005.

Las actividades que constituyen el objeto social de SALLAR son la producción, comercialización y transformación de grano verde y seco, elaboración, transformación y comercialización de productos relacionados con la faba, producción y comercialización de semilla de faba de granja asturiana, la compra, venta y alquiler de terrenos agrícolas, producción y comercialización de plantas aromáticas y medicinales, así como todo lo relacionado con el mundo hortícola, la investigación por medios propios o concertados de productos relacionados con el objeto social, la comercialización tanto a nivel nacional, como internacional, así como la realización de las operaciones precisas para la importación y exportación, la prestación de servicios a todo tipo de clientes y muy en especial a los

agricultores socios de La Cooperativa de Agricultores Consumidores y Usuarios del Concejo de Gijón.

Durante el ejercicio 2010 la sociedad se ha visto reforzada con una ampliación de capital de 90.000 €, lo que hace que se incremente la participación de La Cooperativa desde un 62,20% a un 98,75%.

Desde otro punto de vista, el año 2010 ha sido un periodo de transición para la empresa en la reorientación de la actividad. Después de dedicarse en sus inicios a la producción de faba seca, en este último ejercicio todos los planes y actividades han estado centrados en la venta y comercialización de faba fresca.

Especial relevancia tiene para la consecución de los objetivos marcados para la sociedad la adquisición a La Cooperativa del **"Prototipo industrial de maquina desgranadora"** de faba fresca, de forma mecanizada, lo que reduce de manera sensible los costes de este proceso.

El objetivo para ejercicios venideros es cerrar acuerdos con productores integrados, con el fin de disponer de la materia prima suficiente, que nos permita alcanzar unos volúmenes de comercialización óptimos para el desarrollo de la actividad.

NATURALEZA LLIBRE, S.L. con un capital social de 590.000 € y una participación del 99,98% tiene como objeto social el establecimiento, desarrollo y explotación de Centros Comerciales destinados a la

comercialización de plantas, arbustos, árboles, así como también animales de compañía, y todo tipo de artículos complementarios y para el cuidado de los mismos. La venta de piensos para el mundo animal, productos fitosanitarios, compuestos de tierra, todo tipo de elementos de ornamentación en jardinería y muebles de jardín. Asimismo, presta servicios relacionados con los productos comercializados.

El inicio de su actividad efectiva se sitúa en el ejercicio 2007 con la construcción del Centro de Jardinería en nuestras instalaciones de Roces que supuso la aparición de un nuevo modelo de negocio en nuestro entorno. El objetivo final era la transformación y ampliación de la oferta de nuestras delegaciones, de forma que incluyeran la huerta, el jardín, el ocio verde, etc., adaptándose así a las nuevas demandas de la sociedad.

Respecto a los aspectos económicos señalar que la empresa mantiene en el ejercicio 2010 la tendencia de incremento de la facturación desde su creación.

NAVES INTELIGENTES, S.L. con un capital social de 562.000 € y una participación de la Cooperativa de Agricultores, Consumidores y Usuarios del Concejo de Gijón del 50%. Tiene como objeto social, la promoción, gestión y desarrollo de todo tipo de operaciones inmobiliarias y urbanísticas. La enajenación y explotación, incluso en arrendamiento, de fincas, edificios, viviendas y locales e inmuebles en general. La construcción, modificación y/o urbanización de fincas, de cualquier clase, para la explotación directa, en forma de arriendo o venta parcial total de las fincas construidas y/o

urbanizadas. La parcelación y urbanización de terrenos y solares, así como la realización de todas las obras e instalaciones que se precisen.

En la actualidad, la sociedad tiene disponible para la venta un chalet de la promoción de Cabueñes (estaba formada por cuatro chalets y ya han sido vendidos tres), otro en Quintueles y un piso en la calle Manuel Llana, adquirido como parte del pago por la venta del chalet nº 2 de Cabueñes.

A pesar de no ser el mejor momento para el mercado inmobiliario, la sociedad procedió a la venta de uno de sus inmuebles durante el pasado ejercicio. Se están realizando las actuaciones correspondientes en materia de publicidad y promoción de ventas, anuncios en portales inmobiliarios en internet, anuncios en prensa, comunicación con agencias inmobiliarias, etc, con el objetivo de vender el resto de inmuebles.

Durante el 2010 La Cooperativa de Agricultores, Consumidores y Usuarios del Concejo de Gijón procedió a la venta del solar del "**Área Residencial de Roces**", adquirido a SOCIEDAD MIXTA DE GESTIÓN Y PROMOCION DEL SUELO, S. A. (SOGEPSA), por lo que no se va a llevar a cabo la prevista construcción de viviendas.

SEMAGI, S.L. (Sociedad para la Explotación del Matadero de Gijón, S.L.) cuenta con un capital social de 90.000 €, ascendiendo la participación de la Cooperativa de Agricultores, Consumidores y Usuarios del Concejo de Gijón a un 33,33%.

Esta sociedad constituye un referente dentro de su actividad tanto en el área de influencia local como el provincial. En el ejercicio 2010 ha

seguido por la senda de los resultados positivos que ya inició en periodos anteriores.

10 | Resultados Propuesta de Aplicación

El resultado de La Cooperativa después de impuestos ha sido de un beneficio de 22.052,04 euros.

someterá a la aprobación de la Asamblea General Ordinaria de socios, conforme se indica y se detalla en la Memoria de Cuentas Anuales, adjunta a este Informe.

La preceptiva Propuesta de Aplicación de este resultado, la formula el Consejo Rector y la



despacho
de **piensos**



centro
veterinario



servicios
ganaderos



recogida
de **leche**



Cuentas Anuales Ejercicio 2010

Balance de Situación

Balance de Situación

Activo	2010	2009
A) ACTIVO NO CORRIENTE	7.589.646,52	7.543.660,53
<i>Inmovilizado intangible.</i>	164.852,93	195.030,11
<i>Desarrollo.</i>	156.285,58	183.865,36
<i>Concesiones.</i>	322,22	507,38
<i>Aplicaciones informáticas.</i>	4.965,13	7.377,37
<i>Otro inmovilizado intangible.</i>	3.280,00	3.280,00
<i>Inmovilizado material.</i>	5.889.645,30	5.847.190,61
<i>Terrenos y construcciones.</i>	5.471.440,43	5.491.193,14
<i>Instalaciones técnicas, y otro inmovilizado material.</i>	418.204,87	355.997,47
<i>Inversiones en empresas del grupo y asociadas a largo plazo.</i>	1.193.847,20	1.148.587,21
<i>Instrumentos de patrimonio.</i>	1.193.847,20	1.148.587,21
<i>Inversiones financieras a largo plazo.</i>	56.072,96	56.072,96
<i>Instrumentos de patrimonio.</i>	48.059,27	48.059,27
<i>Créditos a terceros.</i>	0,00	0,00
<i>Otros activos financieros.</i>	8.013,69	8.013,69
<i>Activos por impuesto diferido.</i>	285.228,13	296.779,64
B) ACTIVO CORRIENTE	2.708.207,10	3.316.372,74
<i>Existencias.</i>	902.920,17	1.514.797,40
<i>Comerciales.</i>	878.441,96	1.433.006,27
<i>Materias primas y otros aprovisionamientos.</i>	24.478,21	22.782,41
<i>Productos en curso.</i>	0,00	59.008,72
<i>Deudores comerciales y otras cuentas a cobrar.</i>	1.573.333,39	1.480.140,80
<i>Clientes por ventas y prestaciones de servicios.</i>	1.459.304,34	1.353.256,12
<i>Deudores varios.</i>	4.478,99	7.015,58
<i>Activos por impuesto corriente.</i>	7.732,04	18.555,12
<i>Otros créditos con las Administraciones Públicas.</i>	101.818,02	101.313,98
<i>Inversiones en empresas del grupo y asociadas a corto plazo.</i>	12.042,89	41.455,72
<i>Créditos a empresas.</i>	958,15	1.948,11
<i>Otros activos financieros.</i>	11.084,74	39.507,61
<i>Inversiones financieras a corto plazo.</i>	64.227,48	9.177,79
<i>Créditos a empresas.</i>	1.147,95	5.658,26
<i>Valores representativos de deuda.</i>	2.633,46	2.633,46
<i>Otros activos financieros.</i>	60.446,07	886,07
<i>Periodificaciones a corto plazo.</i>	43.224,00	-20.586,40
<i>Efectivo y otros activos líquidos equivalentes.</i>	112.459,17	291.387,43
<i>Tesorería.</i>	112.459,17	291.387,43
TOTAL ACTIVO	10.297.853,62	10.860.033,27

Balance de Situación
Balance de Situación

Patrimonio Neto y Pasivo	2010	2009
A) PATRIMONIO NETO	7.323.621,19	7.286.007,59
<i>Fondos propios.</i>	7.248.650,23	7.225.618,11
<i>Capital.</i>	118.655,40	117.946,22
<i>Capital escriturado.</i>	118.655,40	117.946,22
<i>Reservas.</i>	7.165.827,14	7.165.556,24
<i>Legal y estatutarias.</i>	5.689.383,89	5.689.112,99
<i>Otras Reservas.</i>	1.476.443,25	1.476.443,25
<i>Resultado de ejercicios anteriores.</i>	-57.884,35	-8.560,05
<i>Resultados negativos de ejercicios anteriores.</i>	-57.884,35	-8.560,05
<i>Resultado del ejercicio.</i>	22.052,04	-49.324,30
<i>Subvenciones, donaciones y legados recibidos.</i>	74.970,96	60.389,48
B) PASIVO NO CORRIENTE	659.408,79	618.757,07
<i>Deudas a largo plazo.</i>	560.458,10	520.310,47
<i>Obligaciones y otros valores negociables.</i>	0,00	0,00
<i>Deudas con entidades de crédito.</i>	558.873,45	518.725,82
<i>Otros pasivos financieros.</i>	1.584,65	1.584,65
<i>Pasivos por impuesto diferido.</i>	98.950,69	98.446,60
C) PASIVO CORRIENTE	2.314.823,64	2.955.268,61
<i>Provisiones a corto plazo.</i>	6.722,44	6.361,84
<i>Deudas a corto plazo.</i>	661.605,97	1.395.033,01
<i>Deudas con entidades de crédito.</i>	283.516,95	957.859,04
<i>Otros pasivos financieros.</i>	378.089,02	437.173,97
<i>Acreedores comerciales y otras cuentas a pagar.</i>	1.646.495,23	1.553.873,76
<i>Proveedores.</i>	1.411.833,04	1.257.671,49
<i>Acreedores varios.</i>	87.967,54	79.561,55
<i>Personal remuneraciones pendientes de pago.</i>	62.245,34	65.781,96
<i>Otras deudas con las Administraciones Públicas.</i>	55.363,08	54.858,76
<i>Anticipos de clientes.</i>	0,00	96.000,00
<i>Periodificaciones a corto plazo</i>	29.086,23	0,00
TOTAL PATRIMONIO NETO Y PASIVO	10.297.853,62	10.860.033,27

Cuenta de Pérdidas y Ganancias
 Cuenta de Pérdidas y Ganancias

	2010	2009
OPERACIONES CONTINUADAS	69.166,85	10.370,32
<i>Importe neto de la cifra de negocios.</i>	11.616.895,61	11.292.238,92
<i>Ventas.</i>	11.616.895,61	11.292.238,92
<i>Variación de existencias de productos terminados y en curso de fabricación.</i>	504.414,53	510.570,18
<i>Trabajos realizados por la empresa para su activo.</i>	0,00	0,00
<i>Aprovisionamientos.</i>	-10.139.920,71	-9.881.132,70
<i>Consumo de mercaderías.</i>	-10.125.410,65	-9.875.608,45
<i>Consumo de materias primas y otras materias consumibles.</i>	-14.270,06	-5.185,61
<i>Trabajos realizados por otras empresas.</i>	-240,00	-338,64
<i>Otros ingresos de explotación.</i>	243.049,94	215.402,97
<i>Ingresos accesorios y otros de gestión corriente.</i>	130.201,66	124.563,09
<i>Subvenciones de explotación incorporadas al resultado del ejercicio.</i>	112.848,28	90.839,88
<i>Gastos de personal.</i>	-1.307.269,26	-1.262.461,55
<i>Sueldos, salarios y asimilados.</i>	-1.023.712,06	-986.955,62
<i>Cargas sociales.</i>	-282.309,32	-271.156,98
<i>Provisiones.</i>	-1.247,88	-4.348,95
<i>Otros gastos de explotación.</i>	-752.780,90	-775.554,06
<i>Servicios exteriores.</i>	-724.476,22	-752.520,02
<i>Tributos.</i>	-26.402,38	-18.531,73
<i>Pérdidas, deterioro y variación de provisiones por operaciones comerciales.</i>	-1.409,97	-3.433,49
<i>Otros gastos de gestión corriente.</i>	-492,33	-1.068,82
<i>Amortización del inmovilizado.</i>	-123.975,16	-114.145,10
<i>Imputación de subvenciones de inmovilizado no financiero y otras.</i>	21.054,32	25.351,66
<i>Deterioro y resultado por enajenaciones del inmovilizado.</i>	7.698,48	100,00
RESULTADO DE EXPLOTACIÓN	69.166,85	10.370,32
<i>Ingresos financieros.</i>	2.080,66	5.236,48
<i>De participaciones en instrumentos de patrimonio.</i>	153,15	243,30
<i>En terceros.</i>	153,15	243,30
<i>De valores negociables y otros instrumentos financieros.</i>	1.927,51	4.993,18
<i>De empresas del grupo y asociadas.</i>	1.236,05	3.034,69
<i>De terceros.</i>	691,46	1.958,49
<i>Gastos financieros.</i>	-43.253,16	-80.392,78
<i>Por deudas con empresas del grupo y asociadas.</i>	-18.808,64	-43.870,09
<i>Por deudas con terceros.</i>	-24.444,52	-36.522,69
<i>Diferencias de cambio.</i>	-135,91	-1.741,54
<i>Deterioro y resultado por enajenaciones de instrumentos financieros.</i>	0,00	-2.099,39
<i>Deterioros y pérdidas.</i>	0,00	-2.099,39
<i>Resultados por enajenaciones y otras.</i>	0,00	0,00
RESULTADO FINANCIERO	-41.308,41	-78.997,23
RESULTADO ANTES DE IMPUESTOS	27.858,44	-68.626,91
<i>Impuestos sobre beneficios.</i>	-5.806,40	19.302,60
RESULTADO EJERCICIO PROCEDENTE OPERACIONES CONTINUADAS	22.052,04	-49.324,31
OPERACIONES INTERRUMPIDAS	0,00	0,00
<i>Resultado ejercicio procedente operaciones interrumpidas neto de impuestos.</i>	0,00	0,00
RESULTADO DEL EJERCICIO	22.052,04	-49.324,31

Memoria del Ejercicio 2010

Contenido:

- NOTA 1 ACTIVIDAD DE LA COOPERATIVA.
- NOTA 2 BASES DE PRESENTACION.
- NOTA 3 APLICACIÓN DEL RESULTADO.
- NOTA 4 NORMAS DE REGISTRO Y VALORACION.
- NOTA 5 INMOVILIZADO INTANGIBLE.
- NOTA 6 INMOVILIZADO MATERIAL.
- NOTA 7 INSTRUMENTOS FINANCIEROS.
- NOTA 8 EXISTENCIAS.
- NOTA 9 FONDO DE PROMOCION Y EDUCACION.
- NOTA 10 ARRENDAMIENTOS.
- NOTA 11 SITUACION FISCAL.
- NOTA 12 GARANTÍAS.
- NOTA 13 INGRESOS Y GASTOS.
- NOTA 14 SUBVENCIONES, DONACIONES Y LEGADOS.
- NOTA 15 PROVISIONES Y CONTINGENCIAS.
- NOTA 16 RETRIBUCIONES MIEMBROS DEL CONSEJO RECTOR.
- NOTA 17 RETRIBUCIONES AUDITOR.
- NOTA 18 INFORMACION SOBRE MEDIO AMBIENTE.
- NOTA 19 INFORMACION SOBRE HECHOS POSTERIORES AL CIERRE.

NOTA

1

Actividad de La Cooperativa

Constitución de La Cooperativa

La empresa se remonta en su origen al año 1906 en que se creó como «Asociación de Agricultores del Concejo de Gijón», al amparo de la derogada Ley de Asociaciones. Con posterioridad, en el año 1944, adoptó la forma jurídica de Sociedad Cooperativa, pasando a denominarse como *Cooperativa de Agricultores del Concejo de Gijón, Sdad. Coop.* (en adelante, «La Cooperativa»).

El 15 de Abril de 2000 se celebró Asamblea General Extraordinaria en la que se aprobó la modificación de los Estatutos Sociales para recoger el nuevo giro de actividad orientado al cooperativismo de consumo, se cambió la razón social a "Cooperativa de Agricultores, Consumidores y Usuarios del Concejo de Gijón, S.Coop." (en adelante "La Cooperativa"). Posteriormente en la asamblea General Ordinaria del 16 de Junio de 2001, fueron aprobados los nuevos Estatutos de la Sociedad adaptados a la Ley General de Cooperativas (Ley 27/1999 de 16 de Julio).

Régimen legal

La Cooperativa se rige por las normas contenidas en la Ley de Cooperativas 27/1999, por la Ley de Cooperativas del Principado de Asturias 4/2010 de 29 de junio de 2010 y por sus Estatutos aprobados en Asamblea General Ordinaria del 16 de junio de 2001. En la actualidad se tiene previsto proceder a una reforma de los Estatutos para su adaptación a la Ley de Cooperativas del Principado de Asturias 4/2010 (existe un plazo legal de tres años desde la publicación de dicha ley para realizar la adaptación).

A efectos fiscales, se rige por la Ley 20/1990, sobre el Régimen Fiscal de las Cooperativas.

Actividades

Las actividades que constituyen el objeto social de La Cooperativa son :

Realización de todo tipo de actividades y operaciones encaminadas al mejor aprovechamiento de las explotaciones de sus socios, de sus elementos o componentes, de La Cooperativa y a la mejora de la población agraria y el desarrollo del medio rural, así como, atender cualquier otro fin o servicio que sea propio de la actividad agraria, ganadera, forestal o estén directamente relacionados con ella.

Para el cumplimiento de su objeto social La Cooperativa podrá desarrollar las siguientes actividades económicas:

- a) Adquirir, elaborar, producir y fabricar por cualquier procedimiento, para La Cooperativa o para las explotaciones de sus socios, animales, piensos, abonos, plantas, semillas, materiales, instrumentos, maquinaria, instalaciones y cualesquiera otros medios necesarios o convenientes para la producción y fomento agrario.
- b) Conservar, tipificar, manipular, transformar, transportar, distribuir y comercializar, incluso directamente al consumidor, los productos procedentes de las explotaciones de La Cooperativa y de sus socios en estado natural o previamente transformados.
- c) Adquirir, parcelar, sanear y mejorar terrenos destinados a la agricultura, la ganadería o los bosques, así como la construcción y explotación de las obras e instalaciones necesarias a estos fines.
- d) Cualesquiera otras actividades que sean necesarias o convenientes o que faciliten el mejoramiento económico, técnico, laboral o ecológico de La Cooperativa o de las explotaciones de los socios.
- e) Realizar actividades de consumo y servicios para sus socios y demás miembros de su entorno social y fomentar actividades encaminadas a la promoción y mejora de la población agraria y el medio rural.

Estas actividades podrán desarrollarse directamente o mediante la participación en otras sociedades con objeto idéntico o análogo.

El domicilio social es Carretera Carbonera nº 2230, Polígono de Rocés, 5 en Gijón, donde

radican sus actividades principales. Posee delegaciones en Carreño, Villaviciosa, Nava e Infiesto, todas ellas en el Principado de Asturias.

NOTA 2

Bases de Presentación

Bases de presentación

Las cuentas anuales adjuntas se han preparado a partir de los libros oficiales de contabilidad y registros contables de La Cooperativa al 31 de diciembre de 2010.

Las cuentas anuales correspondientes al ejercicio 2009 fueron aprobadas por la Asamblea General de socios celebrada el 5 de junio de 2010. Las cuentas anuales correspondientes al ejercicio 2010, que han sido formuladas por el Consejo Rector de La Cooperativa, se hallan pendientes de aprobación por la Asamblea General, estimándose que serán aprobadas sin ninguna modificación.

La Cooperativa está obligada legalmente a auditar sus cuentas anuales. Las cuentas correspondientes al ejercicio 2009 fueron objeto de auditoría, emitiendo los auditores informe con fecha 14 de Mayo de 2010.

Las cuentas anuales del ejercicio 2010 han sido obtenidas de los registros contables de la sociedad y se presentan de acuerdo con el Plan General de Contabilidad aprobado por el RD 1514/2007 de 16 de noviembre de 2007, de forma que muestran la imagen fiel del patrimonio, de la situación financiera, de los resultados de sus operaciones, de los cambios en el patrimonio neto y de los flujos de efectivo correspondientes al ejercicio finalizado en dicha fecha.

Imagen fiel y principios contables

En la preparación de las cuentas anuales adjuntas se han aplicado las disposiciones legales vigentes en materia contable y, en Informe Anual Ejercicio 2010

particular, las contenidas en el Código de Comercio y en el Plan General de Contabilidad aprobado por el RD 1514/2007 de 16 de noviembre de 2007, de forma que muestran la imagen fiel del patrimonio, de la situación financiera, de los resultados de sus operaciones, de los cambios en el patrimonio neto y de los flujos de efectivo correspondientes al ejercicio finalizado en dicha fecha.

Para la elaboración de las cuentas anuales del ejercicio 2010 se han seguido los principios contables y normas de valoración descritos en la Nota 4. De acuerdo con lo reflejado en el citado apartado, y para el reflejo de la imagen fiel del patrimonio social, se ha procedido a la no aplicación del principio de precio de adquisición en las partidas de Inmovilizado Material correspondientes a Edificios.

La dirección no es consciente de incertidumbres importantes, relativas a eventos o condiciones que puedan aportar dudas significativas sobre la posibilidad de que la empresa siga funcionando normalmente.

Comparación de la información

De acuerdo con la legislación mercantil, el Consejo Rector presenta las cuentas anuales conforme al Plan General de Contabilidad aprobado por el RD 1514/2007 de 16 de noviembre de 2007. A efectos comparativos se presenta para cada una de las partidas del balance y de la cuenta de pérdidas y ganancias además de las cifras del ejercicio 2010 las correspondientes al ejercicio anterior.

Transacciones entre partes vinculadas

Por la propia naturaleza de la Sociedad Cooperativa, realiza la mayor parte de las ventas a sus propios socios (piensos, tienda, maquinaria agrícola, taller y servicio técnico-veterinario) y la totalidad de las compras cooperativizadas (recogida de leche) a sus mismos socios. Dichas operaciones se han efectuado a precios que no difieren sensiblemente a los de mercado.

Asimismo la sociedad también realiza operaciones con las empresas del grupo que se han valorado a precios de mercado y que

aparecen detalladas en el epígrafe correspondiente de la memoria.

Cambios en criterios contables

En la sociedad no se han producido cambios en los criterios contables.

Corrección de errores

En el ejercicio objeto de contabilización no se han detectado errores contables.

NOTA 3 | Distribución de Resultados

La Cooperativa ha obtenido durante el 2010 un resultado neto de impuestos de 22.052,04 € de los cuales -5.892,78 € son resultado cooperativo y 27.944,82 € extracooperativo.

El Consejo Rector propondrá a la Asamblea General de Socios la aprobación de la

distribución de resultados de 2010 que se indica en el cuadro siguiente, en el que se presenta también, a efectos comparativos, la aplicación de los resultados de 2009 aprobada por la Asamblea General de socios de 5 de junio de 2010.

A) BASE DE APLICACIÓN		
CONCEPTOS	Año 2010	Año 2009
I) Resultado Cooperativo	-5.892,78	-41.644,71
II) Resultado Extracooperativo	27.944,82	-7.679,60
Total: I) ± II)	22.052,04	-49.324,31

B) APLICACIÓN		
Conceptos / Aplicaciones	Año 2010	Año 2009
1. Aplicación del Resultado Cooperativo		
1.1. Aplicaciones obligatorias:		
A «FONDO DE RESERVA OBLIGATORIO»		
1.2. De libre disposición por la Asamblea:		
A «RESULTADOS NEGATIVOS EJERC.Ant.»	-5.892,78	-41.644,71
A «COMPENSACION DE PERDIDAS EJERC.Ant.»		
A «RESERVAS VOLUNTARIAS»		
2. Aplicación del Resultado Extracooperativo:		
A «RESULTADOS NEGATIVOS EJERC.Ant.»		-7.679,60
A «COMPENSACION DE PERDIDAS DE EJERC.Ant.»	27.944,82	

A "FONDO DE RESERVA OBLIGATORIO"		
1±2)= Resultado total del ejercicio después de impuestos (beneficio)	22.052,04	
1±2)= Resultado total del ejercicio después de impuestos (pérdida)		-49.324,31

De acuerdo a la Ley 27/1999, de 16 de julio, de Cooperativas, el beneficio obtenido se destinará a la compensación de pérdidas de

ejercicios anteriores, dotándose el excedente si lo hubiera al Fondo de Reserva Obligatorio.

NOTA 4 | Normas de Valoración

Las principales normas de valoración utilizadas en la elaboración de las cuentas anuales adjuntas han sido las siguientes:

Inmovilizado intangible

Los elementos patrimoniales aquí contenidos son de carácter intangible y se valoran a su precio de adquisición, si se han comprado al exterior o por su coste de producción si han sido fabricados en el seno de la propia sociedad. En la dotación de amortización se aplican los criterios establecidos para el Inmovilizado Material, a excepción de la actualización que sobre dichos elementos inmateriales no se ha practicado y sin perjuicio de lo señalado a continuación.

En particular se aplican los siguientes criterios:

Propiedad Industrial: gastos de I+D realizados por la empresa o satisfechos a empresas independientes para la obtención de patentes. La amortización es lineal de acuerdo con los límites marcados en las tablas de amortización fijadas por Hacienda.

Aplicaciones informáticas: Se incluyen bajo este concepto los importes satisfechos por el acceso a la propiedad o por el derecho al uso de programas informáticos adquiridos del exterior, únicamente en los casos en que se prevé que su utilización abarcará varios

ejercicios. Los gastos de mantenimiento se imputan directamente como gastos del ejercicio en que se producen.

Su amortización se realiza de forma lineal desde el momento en que se inicia el uso de la aplicación informática correspondiente de acuerdo con los límites marcados en las tablas de amortización fijadas por Hacienda.

Inmovilizaciones materiales

El Inmovilizado material incorporado con anterioridad a 1983 se halla valorado al coste de adquisición regularizado y actualizado de acuerdo con diversas disposiciones legales, y las adiciones de 1983 y ejercicios posteriores a su coste de adquisición o al coste de producción.

Los costes de ampliación, modernización o mejora que representan un aumento de la productividad, capacidad o eficiencia, o un alargamiento de la vida útil de los elementos, se registran como mayor valor de los mismos. Los bienes y elementos retirados se dan de baja de los saldos contables que presentan sus correspondientes cuentas de coste y de amortización acumulada.

Los gastos periódicos de conservación, mantenimiento y reparación se cargan a los resultados del ejercicio en que se incurren.

El Inmovilizado material en explotación se amortiza siguiendo el método lineal, distribuyendo el coste de cada elemento de sus activos entre los años de vida útil estimada

y de acuerdo con los porcentajes establecidos en las tablas de amortización fijadas por Hacienda, a modo ilustrativo con carácter general podemos señalar los siguientes:

CRITERIOS AMORTIZACIÓN INMOVILIZADO MATERIAL		
Elementos	Años de vida útil	% anual
Construcciones	33 a 50	2 a 3
Instalaciones técnicas y maquinaria	5 a 20	5 a 20
Otras instalaciones, utillaje y mobiliario	5 a 20	5 a 20
Otro inmovilizado	5 a 10	10-20

La Cooperativa sigue el criterio de traspasar el Inmovilizado material en curso al de explotación en el momento en que aquél queda disponible para iniciar su funcionamiento, o en su caso, una vez transcurrido el período de prueba correspondiente, iniciándose entonces su amortización.

Instrumentos financieros

Activos financieros no corrientes y otros activos financieros. Cuando son reconocidos inicialmente, se contabilizan por su valor razonable. En el balance, los activos financieros se clasifican entre corrientes y no corrientes en función de que su vencimiento sea menor/igual o superior/posterior a doce meses.

Créditos por operaciones comerciales, tratándose de créditos comerciales con vencimiento no superior al año y que no tengan pactado un interés contractual explícito, se valoran por el valor nominal del crédito.

Los depósitos y fianzas se reconocen por el importe desembolsado para hacer frente a los compromisos contractuales.

Los activos financieros a coste se valoran inicialmente por el coste y posteriormente se efectuarán las correcciones de valor por el deterioro que se haya producido.

Pasivos financieros. Los pasivos financieros se clasifican conforme al contenido de los acuerdos contractuales pactados y teniendo en cuenta el fondo económico.

Débitos por operaciones comerciales, al no ser el vencimiento superior al año y no tener pactado un tipo de interés contractual se contabilizan por el nominal de la deuda sin calcular la parte financiera, los débitos por operaciones no comerciales tratándose de desembolsos exigidos por terceros que se prevén pagar a corto se contabilizan por el nominal.

Débitos y partidas a pagar. Los préstamos se registran por el importe recibido, neto de costes directos de emisión.

Los acreedores comerciales no devengan explícitamente intereses y se registran a su valor nominal.

Clasificación de deudas entre corriente y no corriente. En el balance adjunto, las deudas se clasifican en función de sus vencimientos, es decir, como deudas corrientes aquéllas con vencimiento igual o anterior a doce meses y como deudas no corrientes las de vencimiento posterior a dicho período.

Existencias

Las Existencias que corresponden a Mercaderías se valoran de acuerdo con el sistema FIFO.

La existencia de obra en curso está valorada a precio de coste.

Impuesto sobre beneficios

El gasto por impuesto sobre beneficios representa la suma del gasto por impuesto sobre beneficios del ejercicio así como por el efecto de las variaciones de los activos y pasivos por impuestos anticipados, diferidos y créditos fiscales.

El gasto por impuesto sobre beneficios del ejercicio se calcula mediante la suma del impuesto corriente que resulta de la aplicación del tipo de gravamen sobre la base imponible del ejercicio, después de aplicar las deducciones que fiscalmente son admisibles, más la variación de los activos y pasivos por impuestos anticipados y diferidos y créditos fiscales, tanto por bases imponibles negativas como por deducciones.

Los activos y pasivos por impuestos diferidos incluyen las diferencias temporarias que se identifican como aquellos importes que se prevén pagaderos o recuperables por las diferencias entre los importes en libros de los activos y pasivos y su valor fiscal, así como las bases imponibles negativas pendientes de compensación y los créditos por deducciones fiscales no aplicadas fiscalmente. Dichos importes se registran aplicando a la diferencia temporaria o crédito que corresponda el tipo de gravamen al que se espera recuperarlos o liquidarlos.

Con ocasión de cada cierre contable, se revisan los impuestos diferidos registrados (tanto activos como pasivos) con objeto de comprobar que se mantienen vigentes, efectuándose las oportunas correcciones a los mismos de acuerdo con los resultados de los análisis realizados.

Ingresos y gastos

En las cuentas de compras, se anota el importe propiamente devengado, con exclusión de cualquier descuento o rebaja en el precio, incrementado en todos los costes y gastos de instalación, transportes e impuestos no recuperables a cargo de la sociedad, etc.

Las cuentas de ventas o ingresos se registran por el importe neto, es decir, deduciendo el importe de cualquier descuento, rebaja en el precio u otras partidas similares que la empresa puede conceder, así como los intereses incorporados al nominal de los créditos.

En general, todos los ingresos y gastos, así como los intereses por ellos generados, se contabilizan en el momento de su devengo, es decir, cuando se produce la corriente real de bienes y servicios que los mismos representan, con independencia del momento en que se produzca la corriente monetaria o financiera derivada de ellos.

Subvenciones

Las subvenciones, donaciones y legados recibidos se valorarán en el caso de que sean monetarias por el importe recibido.

Las subvenciones, donaciones y legados no reintegrables se contabilizan como ingresos directamente imputados al patrimonio neto y se reconocen en la cuenta de pérdidas y ganancias como ingresos sobre una base sistemática y racional de forma correlacionada con los gastos derivados del gasto o inversión objeto de la subvención.

Las subvenciones, donaciones y legados que tengan carácter de reintegrables se registran como pasivos de la sociedad hasta que adquieren la condición de no reintegrables.

Transacciones entre partes vinculadas

Por la propia naturaleza de la Sociedad Cooperativa, realiza la mayor parte de las ventas a sus propios socios (piensos, tienda, maquinaria agrícola, taller y servicio técnico-veterinario) y las compras cooperativizadas (recogida de leche) a sus mismos socios. Dichas operaciones se han efectuado a precios que no difieren sensiblemente a los de mercado.

NOTA 5 | Inmovilizado Intangible

Detalle de transacciones y saldos

El desglose del Inmovilizado intangible, detalle de sus transacciones y saldos durante el 2010 se resume en el siguiente cuadro:

DETALLE INMOVILIZADO INTANGIBLE: EJERCICIO 2010				
CONCEPTOS	Saldos Iniciales	Altas y Dotaciones	Bajas, Desdotacs. y Traspasos	Saldos Finales
A) COSTE:	280.500,78	42.656,56	45.656,56	280.500,78
Programa de I+D en curso	183.865,36	42.656,56	42.656,56	183.865,36
Aplicaciones Informáticas	82.859,41	0,00	0,00	82.859,41
Concesiones, Patentes y Marcas	10.496,01	0,00	0,00	10.496,01
Otro inmovilizado inmaterial	3.280,00	0,00	0,00	3.280,00
B) AMORTIZACION ACUMULADA:	85.470,67	30.177,18	0,00	115.647,85
Programa de I+D en curso	0,00	27.579,78	0,00	27.579,78
Aplicaciones Informáticas	75.482,04	2.412,24	0,00	77.894,28
Concesiones, Patentes y Marcas	9.988,63	185,16	0,00	10.173,79
Otro inmovilizado inmaterial	0,00	0,00	0,00	0,00
C) PÉRDIDAS POR DETERIORO DE VALOR	0,00	0,00	0,00	0,00
Programa de I+D en curso	0,00	0,00	0,00	0,00
Aplicaciones Informáticas	0,00	0,00	0,00	0,00
Concesiones, Patentes y Marcas	0,00	0,00	0,00	0,00
Otro inmovilizado inmaterial	0,00	0,00	0,00	0,00
D) = A)-B)-C), VALOR NETO CONTABLE:	195.030,11			164.852,93
Programa de I+D en curso	183.865,36			156.285,58
Aplicaciones Informáticas	7.377,37			4.965,13
Concesiones, Patentes y Marcas	507,38			322,22
Otro inmovilizado inmaterial	3.280,00			3.280,00

NOTA

6

Inmovilizado Material

Detalle de transacciones y saldos

El análisis del movimiento del inmovilizado material y su situación en el ejercicio 2010 se muestra en la siguiente tabla:

DETALLE INMOVILIZACIONES MATERIALES: EJERCICIO 2010				
CONCEPTOS	Saldos iniciales	Adiciones, dotaciones y Traspasos	Bajas y desdotaciones	Saldos Finales
A) COSTE:	7.225.944,17	136.252,67	26.006,95	7.336.189,89
Terrenos y construcciones	5.881.790,36	12.596,70	0,00	5.894.387,06
Instalacs. Técnicas y maquinaria	169.805,04	105.000,00	0,00	274.805,04
Otras instalacs., utillaje, mobiliario y otro inmov.	1.174.348,77	18.655,97	26.006,95	1.166.997,79
B) AMORTIZACION ACUMULADA:	1.378.753,56	93.797,98	26.006,95	1.446.544,59
Terrenos y construcciones	390.597,22	32.349,41	0,00	422.946,63
Instalacs. Técnicas y maquinaria	134.394,22	7.272,84	0,00	141.667,06
Otras instalacs., utillaje, mobiliario y otro inmov.	853.762,12	54.175,73	26.006,95	881.930,90
C) PÉRDIDAS POR DETERIORO DEL VALOR	0,00	0,00	0,00	0,00
D) = A) – B) - C), VALOR NETO CONTABLE:	5.847.190,61	0,00	0,00	5.889.645,30
Terrenos y construcciones	5.491.193,14			5.471.440,43
Instalacs. Técnicas y maquinaria	35.410,82			133.137,98
Otras instalacs., utillaje, mobiliario y otro inmov.	320.586,65			285.066,89

Seguros contratados para el inmovilizado

Dentro de Maquinaria aparece recogida la compra realizada a JARPA, S.L. por un importe de 105.000 euros. Otra incorporación destacable al inmovilizado es un congelador para embriones. Las bajas corresponden fundamentalmente a dos elementos de transporte.

La Cooperativa tenía contratos de seguros a 31 de diciembre de 2010 para distintos riesgos («multirriesgo industrial»), estando garantizados los inmovilizados en Gijón, Carreño, Villaviciosa, Nava e Infiesto en cuantía que se entiende suficiente como para cubrir el patrimonio social ante los eventuales riesgos que pudieran producirse.

NOTA

7

Instrumentos Financieros

ACTIVOS FINANCIEROS**Detalle de Transacciones y Saldos**

El detalle de las acciones y participaciones, todas ellas sin cotización oficial, que componen

este epígrafe de los balances de situación adjuntos, es el siguiente:

ACTIVOS FINANCIEROS: EJERCICIO 2010					
CONCEPTOS	Saldos Iniciales	Altas y adicciones	Bajas y Dotaciones	Saldos finales	
				Importe	%
A) COSTE:	1.326.293,91	112.759,99	0,00	1.439.053,90	
1-CEFSA	34.858,70			34.858,70	3,01
2-Caja Rural Gijón	2.554,30			2.554,30	(*)
3-Caja Rur.Prov.Asturias	483,51			483,51	(*)
4-SEMAGI	30.000,00			30.000,00	33,33
5-ASTURGAR	901,53			901,53	(*)
6-Jardines y Paisajes de Asturias, S.L.	134.900,00			134.900,00	99,93
7-Naturaleza Libre, S.L.	589.900,00			589.900,00	99,98
8-Sdad.Asturiana Legumbres y A.R., S.A.	82.905,00	112.759,99		195.664,99	98,75
9-Asturian Berries, S.L.	168.280,00			168.280,00	70,12
10-Naves Inteligentes, S.L.	281.000,00			281.000,00	50,00
11- Agrupación Detallistas de Alimentación Soc. Coop.	510,86			510,86	(*)
B) PROVISIONES POR DETERIORO:	129.647,42	2.965,51	2.965,51	129.647,43	
1-CEFSA	21.249,63			21.249,63	
6-Jardines y Paisajes de Asturias, S.L.	53.645,82		2.965,51	50.680,31	
8-Sdad.Asturiana Legumbres y A.R., S.A.	54.751,97	2.965,51		57.717,48	
C) = A) - B), VALOR NETO CONTABLE:	1.196.646,48			1.309.406,47	
1-CEFSA	13.609,07			13.609,07	
2-Caja Rural Gijón	2.554,30			2.554,30	
3-Caja Rur.Prov.Asturias	483,51			483,51	
4-SEMAGI	30.000,00			30.000,00	
5-ASTURGAR	901,53			901,53	
6-Jardines y Paisajes de Asturias, S.L.	81.254,18			84.219,69	
7-Naturaleza Libre, S.L.	589.900,00			589.900,00	
8-Sdad.Asturiana Legumbres y A.R., S.A.	28.153,03			137.947,51	
9-Asturian Berries, S.L.	168.280,00			168.280,00	
10-Naves Inteligentes, S.L.	281.000,00			281.000,00	
11-Agrupación Detallistas de Alimentación Soc. Coop.	510,86			510,86	

(*) Porcentaje participación inferior al 1%

Sociedades participadas

La Cooperativa participa en las siguientes Sociedades: *CEFSA-Comercializadora de Enmiendas y Fertilizantes, S.A.*; *Sociedad de*

Explotación del Matadero de Gijón, S.A. (SEMAGI); *Caja Rural de Gijón, Sdad. Coop. de Cdto. Ltda.*; *ASTURGAR*; *Caja Rural Provincial de Asturias, Sdad. Coop. de Cto. Ltda.*; *Jardines y Paisajes de Asturias, S.L. (JARPA)*;

Naturaleza Libre, S.L.; SALLAR, S.A.; Asturian Berries, S.L.; Naves Inteligentes, S.L. y Asociación de Detallistas de Alimentación

(A.D.A.), todas ellas directamente relacionadas con el ámbito y actividades de La Cooperativa.

PASIVOS FINANCIEROS

Detalle de deudas con entidades de crédito

Al 31 de diciembre de 2010 y 2009 los préstamos y créditos concedidos a La

Cooperativa por entidades financieras presentaban el siguiente desglose:

DETALLE DEUDAS CON ENTIDADES DE CRÉDITO						
ENTIDADES Y CONCEPTOS	Garantías	Vto.	SALDOS 31-12-2010		SALDOS 31-12-2009	
			Límite	Dispuesto	Límite	Dispuesto
A) Largo Plazo:				558.873,45		518.725,82
A.1) Préstamos y créditos, vcto. l/p:				558.873,45		518.725,82
La Caixa	Personal	2012		55.155,53		119.342,39
Caja Rural Provincial	Aval.Pdo.	2012		29.404,46		64.003,25
Cajastur	Aval.Pdo.	2012		44.509,92		96.676,05
Caixa Galicia	Personal	2015		110.635,87		134.796,31
Prestamo CDTI	Sin aval	2012		11.954,00		23.908,00
Banco Popular	Hipoteka	2016		21.679,45		25.422,78
BSCH	Personal	2014		26.557,60		38.360,80
BSCH	Personal	2012		3.243,28		16.216,24
Préstamo CDTI	Sin aval	2015		255.733,34		0,00
B) Corto Plazo:				283.516,95		957.859,04
B.1) Ptmos. y cdtos. vcto. a c/p:				283.516,95		444.705,26
La Caixa	Personal			63.949,38		60.856,76
Caja Rural Provincial	Aval.Pdo.			34.607,14		33.953,90
Cajastur	Aval.Pdo.			52.103,94		50.891,64
Caixa Galicia	Personal			24.160,44		22.904,55
Prestamo CDTI	Sin aval			11.954,00		11.954,00
Banco Popular	Hipoteka			3.723,89		3.523,25
BSCH	Personal			12.972,96		12.972,96
BSCH	Personal			11.803,20		11.803,20
La Caixa	Personal			0,00		235.845,00
Préstamo CDTI	Sin aval			68.242,00		0,00
B.2) Ptamos y créditos corto plazo:			200.000,00	0,00	750.560,00	513.153,78
La Caixa	Personal		200.000,00	0,00	200.000,00	0,00
Caja España	Cdto. Puente		0,00	0,00	550.560,00	513.153,78
TOTAL: A)+B)				842.390,40		1.476.584,86

FONDOS PROPIOS**Capital suscrito**

El movimiento registrado durante 2010 y 2009 en el censo de los socios y en este epígrafe de

los balances de situación adjuntos ha sido el siguiente:

DETALLE Y EVOLUCIÓN «CAPITAL SUSCRITO»				
Conceptos	Ejercicio 2010		Ejercicio 2009	
	Nº de Socios	Importe	Nº de Socios	Importe
A) Capital Suscrito:	8.140	97.844,76	8.081	97.135,58
- Importes iniciales	8.081	97.135,58	8.019	96.390,24
- Altas durante el ejercicio	90	1.081,80	88	1.057,76
- Bajas durante el ejercicio	-31	-372,62	-26	-312,52
B) «Capital Retenido»		20.810,64		20.810,64
C) = A) + B) Capital Total		118.655,40		117.946,22

El Capital social está constituido por las aportaciones obligatorias de los socios. La aportación obligatoria mínima para ser socio, que es de 12,02 €, debe desembolsarse en su totalidad y no devengará interés alguno. Asimismo, el importe total de las aportaciones de cada socio no puede exceder del 25% del capital social.

En caso de baja del socio el derecho al reembolso se estimará en el importe de las aportaciones realizadas hasta la fecha de baja deducidas las pérdidas imputadas al socio, correspondientes al ejercicio económico en que se produzca la baja y/o a otros ejercicios anteriores que no hubiesen sido compensados o satisfechos por el socio. Adicionalmente, del importe que resulte de la estimación descrita en el párrafo anterior, el Consejo Rector podrá acordar una deducción máxima del 30% o del 20%, en los supuestos de baja por expulsión o voluntaria no justificada, respectivamente. El

plazo de reembolso de estas cantidades, que no serán susceptibles de actualización y darán derecho a percibir el tipo de interés básico del Banco de España, más tres puntos, no excederá de cinco años, excepto en el supuesto de fallecimiento, en cuyo caso no deberá ser superior a un año.

El saldo de «Capital retenido» corresponde a los retornos cooperativos de los ejercicios 1974, 1975 y 1976 que, en virtud del acuerdo de la Asamblea General de Socios del 24 de junio de 1986, fueron incorporados al capital social.

Reservas

El movimiento registrado en este epígrafe del balance de situación durante el ejercicio 2010 se resume en el siguiente cuadro:

VARIACIÓN RESERVAS EJERCICIO 2010			
CONCEPTOS	Reservas Legales	Otras Reservas	TOTAL RESERVAS
A) SALDOS INICIALES (31-12-2009)	1.546.955,32	5.618.600,92	7.165.556,24
1-Fondo de Reserva Obligatorio	1.475.900,42	0	1.475.900,42
2-Cuotas de ingresos socios	24.500,48	0	24.500,48
3-Cuotas sociales periódicas	46.554,42	0	46.554,42
4-Fondo de Reserva Voluntario	0,00	1.476.443,25	1.476.443,25
5- Reserva de Revalorización	0,00	4.142.157,67	4.142.157,67
B) MOVIMIENTOS DURANTE EL EJERCICIO 2010	270,90	0,00	270,90

1-Distribución Resultados 2009:	0,00	0,00	0,00
-A Fondo Reserva Obligatorio	0,00	0,00	0,00
-A Fondo Reserva Voluntario	0,00	0,00	0,00
2-Cuotas de ingresos socios	270,90	0,00	270,90
C)=A)+B) SALDOS FINALES (31-12-2010)	1.547.226,22	5.618.600,92	7.165.827,14
1-Fondo de Reserva Obligatorio	1.475.900,42	0,00	1.475.900,42
2-Cuotas de ingresos socios	24.771,38	0,00	24.771,38
3-Cuotas sociales periódicas	46.554,42	0,00	46.554,42
4-Fondo de Reserva Voluntario	0,00	1.476.443,25	1.476.443,25
4-Reserva de Revalorización	0,00	4.142.157,67	4.142.157,67

NOTA 8 | Existencias

En las existencias aparece recogido:

a) Los productos comercializados por La Cooperativa que adquirió para su reventa. La Cooperativa tiene contratado un seguro modalidad «multirriesgo industrial» que cubre, entre otros riesgos los relacionados con las existencias.

b) Se ha vendido el solar en el área residencial de Rocés para la construcción de 45 Viviendas de Protección Autonómica.

c) Otros aprovisionamientos donde se recogen entre otras partidas útiles y herramientas utilizadas en la sección de maquinaria y taller.

d) Combustible: la existencia de gasoil en el depósito que se instaló en el ejercicio de 2.010 para el autoconsumo.

La composición de las existencias a 31 de diciembre de 2010, es la siguiente:

EXISTENCIAS 2010			
Elementos	31-12-2009	Variacion	31-12-2010
Materias primas	882.446,27	-4.004,31	878.441,96
Solares (Area residencial Rocés)	550.560,00	-550.560,00	0
Otros aprovisionamientos	22.782,41	0,00	22.782,41
Productos en curso	59.008,72	-59.008,72	0
Combustible		1.695,80	1.695,80
Total	1.514.797,40	-611.877,23	902.920,17

NOTA

9

Fondo de Educación y Promoción

Naturaleza Contable

La finalidad de este Fondo es la financiación de actos u obras de carácter cultural, profesional o benéfico relacionados fundamentalmente con la formación y educación de socios y trabajadores de La Cooperativa en los principios cooperativos. Este Fondo tiene carácter de inembargable y se ha venido constituyendo mediante la aplicación de un porcentaje sobre los excedentes netos de cada ejercicio, las sanciones, donaciones y ayudas recibidas de socios o terceros para el cumplimiento de los

fines del mismo y las cantidades que, con cargo a los excedentes disponibles, acuerde discrecionalmente la Asamblea General. El importe de este Fondo que no se haya aplicado deberá materializarse, dentro del ejercicio económico siguiente a aquél en que se haya efectuado la dotación, en cuentas de ahorro o títulos de Deuda Pública, cuyos rendimientos se aplicarán al mismo fin.

Detalle de transacciones y saldos

La cuenta no ha sufrido movimientos a lo largo del ejercicio 2010.

NOTA

10

Arrendamientos

La empresa no tiene ningún contrato de arrendamiento financiero.

En cuanto a los arrendamientos de locales La Cooperativa es titular del solar donde está ubicado su centro principal en Roces y tiene alquilado en el mismo Polígono de Roces una

nave para almacén de pienso. Las delegaciones existentes en Carreño, Infiesto, Villaviciosa y Nava se hayan ubicadas en locales que están arrendados, en el cuadro adjunto se especifica la fecha del contrato y la duración del mismo:

DIRECCIÓN	FECHA CONTRATO	DURACIÓN	OBSERVACIONES
Carreño: La Rebollada s/n	12/05/2008	15 Años (Prorrogable)	EN VIGOR DELEGACION
Infiesto: Plaza del Ganado s/n	16/01/1995	5 Años (Prorrogable)	EN VIGOR DELEGACION
Infiesto: Plaza del Ganado s/n	01/06/2009	5 Años (Prorrogable)	RENOVADO ENERO 2.010
Villaviciosa: C/Eloísa Fernández 40	02/03/2008	3 Años (Prorrogable)	EN VIGOR DELEGACION
Nava: Gamonedo s/n	18/03/2002	60 Años a partir del 01/12/1980	EN VIGOR DELEGACION
Gijón: C/ Alexander Graham Bell, nº 539	01/10/2005	5 Años (Prorrogable)	EN VIGOR, NAVE ALMACEN PIENSOS GIJON

NOTA

11

Situación Fiscal

Situación fiscal

De acuerdo con la legislación vigente, las declaraciones de tributos no pueden considerarse definitivas hasta haber sido inspeccionadas por las autoridades fiscales, o por haber transcurrido el plazo de prescripción de cuatro años. Al 31 de diciembre de 2010, la Sociedad tiene pendientes de inspección todas las declaraciones realizadas por los diferentes impuestos durante los últimos cuatro ejercicios. Como consecuencia de las posibles interpretaciones de la normativa fiscal aplicable a las operaciones realizadas por la Sociedad en los ejercicios abiertos a inspección, podrían existir contingencias fiscales susceptibles de revertir en pasivos. La

Dirección de la Sociedad no estima que dichas contingencias pudieran alcanzar valores significativos para los presentes estados financieros.

El impuesto sobre beneficios del ejercicio se calcula en base al resultado contable, obtenido por la aplicación de principios de contabilidad generalmente aceptados, que no necesariamente ha de coincidir con el resultado fiscal, entendido éste como la base imponible del citado impuesto. La conciliación del resultado contable antes de impuestos correspondiente al ejercicio terminado el 31 de diciembre de 2010 con la base imponible del impuesto sobre sociedades es como sigue:

Conciliación del Resultado con la Base Imponible del Impuesto de Sociedades

CONCILIACIÓN DEL RESULTADO CONTABLE CON BASE IMPONIBLE IMPUESTO SOBRE SOCIEDADES						
Conceptos	Ejercicio 2010			Ejercicio 2009		
	Aumentos	Dismin.	TOTAL	Aumentos	Dismin.	TOTAL
A) Resultado contable			27.858,44			-68.626,91
B) Diferencias:						
b.1) Diferencias permanentes	3.994,18	0,00	3.994,18	25.143,01	0,00	25.143,01
b.2) Diferencias temporales:	16.414,60	0,00	16.414,60	33.721,71	0,00	33.721,71
- Del ejercicio	0,00	0,00	0,00	0,00	0,00	0,00
- De ejercicios anteriores	16.414,60	0,00	16.414,60	33.721,71	0,00	33.721,71
C)=A)+(-B) Base imponible			48.267,22			-9.762,19

En cumplimiento con lo dispuesto en la Ley del Impuesto de Sociedades, se pasa a informar sobre la reinversión de los beneficios extraordinarios por la venta de la finca y las construcciones en la calle Electricistas s/n, en Roces, Gijón:

Importe de la renta acogida a diferimiento: 642.709,98 €.

Importe a reinvertir: 876.815,53 €.

Método de integración en la base imponible: para los bienes amortizables, a la vez que estos se amortizan; para los no amortizables, 7 años a partir del tercero.

BIENES EN LOS QUE SE MATERIALIZA LA INVERSIÓN EN 1999

CTA CONTABLE	CONCEPTO	IMPORTE
221.3.0002	Terreno	165.278,33
221.2.5002	Otras Construcciones	27.337,04
221.3.5003	Otras Construcciones	85.545,51
221.3.5004	Otras Construcciones	3.576,02
221.0.0002	Nave Industrial	393.768,05
221.3.5002	Otras Construcciones	4.669,86
221.3.0002	Otras Construcciones	43.775,52
223.8.0009	Maquinaria	17.880,11
223.8.0009	Maquinaria	6.010,12
223.8.0010	Maquinaria	7.723,01
225.3.9000	Estanterías	110.995,37
225.9.9000	Sistema Antihurto	10.256,59
	TOTAL	876.815,53

CUADRO DE INCORPORACION DE LA RENTA A LA BASE IMPONIBLE

AÑOS	IMPORTES	AÑOS	IMPORTES
1999	11.216,11	2012	16.414,60
2000	29.860,72	2013	16.414,60
2001	29.860,72	2014	16.414,60
2002	29.860,72	2015	16.414,60
2003	47.167,83	2016	16.414,60
2004	47.167,83	2017	16.414,60
2005	47.167,83	2018	16.414,60
2006	47.167,83	2019	16.403,22
2007	47.167,83	2020	16.243,45
2008	37.078,47	2021	16.243,45
2009	33.721,71	2022	16.243,45
2010	16.414,60	2023	16.243,45
2011	16.414,60	2024	6.163,94

En cumplimiento con lo dispuesto en la Ley del Impuesto sobre Sociedades, se pasa a informar sobre la reinversión de los beneficios extraordinarios por la venta de la participación en la sociedad Asturiana de Servicios Agropecuarios, S.L.

Importe de la renta acogida a diferimiento:
1.483.513,73 €

Método de integración en la base imponible:
Anualmente, de forma proporcional a los cobros aplazados del importe de la enajenación del activo.

BIENES EN LOS QUE SE MATERIALIZA LA INVERSION EN 2004

CTA .CONTABLE	CONCEPTO	IMPORTE
240000003	Jardines y Paisajes de Asturias, S.L.	59.900,00
240000004	Naturaleza Llibre, S.L.	479.900,00
	TOTAL	539.800,00

BIENES EN LOS QUE SE MATERIALIZA LA INVERSION EN 2005

CTA. CONTABLE	CONCEPTO	IMPORTE
212	Propiedad industrial	694,00
223	Maquinaria	591,81
224	Utillaje	1.462,12
225	Otras instalaciones	6.141,36
226	Mobiliario	15.013,94
227	Equipos para proceso de información	5.288,26
229	Otro inmovilizado material	183,80
240000004	NATURALEZA LLIBRE, S.L.	110.000,00
240000005	SALLAR, S.A.	54.000,00
240000006	ASTURIAN BERRIES, S.L.	168.280,00
240000007	NAVES INTELIGENTES, S.L.	181.000,00
	TOTAL	542.655,29

BIENES EN LOS QUE SE MATERIALIZA LA INVERSION EN 2006

CTA CONTABLE	CONCEPTO	IMPORTE
201	Gastos de primer establecimiento	12.284,69
215	Programas informáticos	2.720,00
221	Construcciones	412.704,52
223	Maquinaria	4.335,75
224	Utillaje	15.941,16
225	Otras instalaciones	1.247,68
226	Mobiliario	2.478,00
227	Equipos para proceso de información	79.066,81
240000003	Jardines y Paisajes de Asturias, S.L.	75.000,00
240000007	NAVES INTELIGENTES, S.L.	100.000,00
	TOTAL	705.778,61

CUADRO DE INCORPORACION DE LA RENTA A LA BASE IMPONIBLE			
AÑOS	IMPORTE	AÑOS	IMPORTE
2003	393.427,84	2006	272.521,47
2004	272.521,47	2007	272.521,48
2005	272.521,47		

La sociedad mantiene a 31 de diciembre de 2010 los siguientes saldos con las Administraciones Públicas:

CONCEPTOS	Euros	
	Corriente	No corriente
Activos por impuesto sobre beneficios diferido	7.732,04 (D)	285.228,13 (D)
Otras Haciendas Públicas deudoras	100.941,88 (D)	
Hacienda Pública deudora por IVA	864,71 (D)	
Hacienda Pública deudora por otros conceptos	29,47(D)	
Pasivos por impuesto corriente		
Impuesto sobre sociedades año 2008		
Impuesto sobre sociedades año 2009		
Otras deudas con las Administraciones Públicas	25.788,09 (H)	
Impuesto sobre la renta de las personas físicas		
Impuesto sobre el valor añadido		
Actas en disconformidad		
Otros conceptos		98.950,69 (H)
Pasivos por impuesto sobre beneficios diferido		
Organismos de la Seguridad Social deudores	29.574,99 (H)	
Organismos de la Seguridad Social acreedores		

NOTA 12 | Garantías

Garantías reales otorgadas

La empresa para el desarrollo de su actividad tiene constituidas las siguientes garantías reales:

Finca	Dirección	Garantía a favor de	Tipo de Garantía
14.851 Reg. 1 de Gijón	Carretera Carbonera, 2.230. Pg. Roces 5 de Gijón	Principado de Asturias	Aval
22.983 Reg. 1 de Gijón	Carretera Carbonera, 2.230. Pg. Roces 5 de Gijón	Principado de Asturias	Aval
27.835 Reg. 2 de Gijón	Paseo de la Infancia, 10 de Gijón	Banco Popular	Hipoteca

En cuanto a las fianzas constitutivas a largo plazo:

Concepto	Importe	Concepto	Importe
Hidrocantábrico - Piloña	35,07	Hidrocantábrico - Villaviciosa	35,35
Hidrocantábrico - Políg Roces nº 5	320,58	Hidrocantábrico - gas Roces	382,81
E.M.A. - Polígono Roces nº 5	37,86	Alquiler nave Asturcón	6.000,00
Arrendamiento Villaviciosa	1.202,02	Total Fianza L/P	8.013,69

NOTA

13

Ingresos y Gastos

Resultados cooperativo y extracooperativo

Conforme a la Ley de Cooperativas, La Cooperativa discrimina, a efectos de aplicación de resultados, entre el resultado cooperativo (procedente de las operaciones

cooperativizadas con sus socios) y el resultado extracooperativo (procedente de otras operaciones). En la cuenta de pérdidas y ganancias adjunta se presentan ambos conjuntamente. El desglose de estos últimos se muestra en el siguiente cuadro.

RESULTADOS COOPERATIVO Y EXTRACOOPERATIVO		
Conceptos	Ejercicio 2010	Ejercicio 2009
<i>A) Resultado Cooperativo</i>	-5.892,78	-41.644,71
• Parte proporcional operaciones cooperativas con terceros no-socios	-10.722,98	-46.077,20
• Ingresos accesorios y otros de gestión corriente	38.667,20	38.397,60
• Ingresos extraordinarios		
• Variación de las Provisiones de Inversiones financieras		
<i>Suma: B) Resultado extracooperativo</i>	27.944,82	-7.679,60
A) -+ B) Resultado total	22.052,04	-49.324,31

Ventas

Las ventas de La Cooperativa se efectuaron íntegramente en mercado regional y tienen la

siguiente distribución por Secciones o actividades de La Cooperativa:

DISTRIBUCIÓN Y COMPOSICIÓN DEL IMPORTE NETO DE LA CIFRA DE NEGOCIOS		
Conceptos	Ejercicio 2010	Ejercicio 2009
• Composición de la Cifra de Negocios por Secciones o Actividades:		
• Ventas de la Sección de Piensos	2.385.599,64	2.621.047,34
• Ventas Sección Tienda (Ferretería, jardín,etc)	5.727.987,57	5.553.857,21
• Ventas de la Sección de Taller y Maquinaria	30.713,97	61.800,98
• Ventas de la Sección del Servicio Técnico-Veterinario	677.301,13	616.549,12
• Ventas de la Sección de Leche	2.215.293,30	2.438.984,27
• Ventas sección Viviendas	580.000,00	0,00
• Importe neto total de la Cifra de Negocios	11.616.895,61	11.292.238,92

En el apartado de otros ingresos de explotación se recogen las subvenciones por 112.848,28 € y otros ingresos por prestación de servicios (cuotas S.T.V., asesoramiento,

etc...), arrendamientos y otros conceptos hasta un total de 130.201,66 €.

Aprovisionamientos

La composición del epígrafe aprovisionamientos de la cuenta de pérdidas y ganancias del ejercicio 2010 es la siguiente:

Concepto	Importe
Compras de Mercaderías	10.177.235,47
Rappels sobre compras	-37.554,76
Trabajos realizados por otras empresas	240,00
TOTAL	10.139.920,71

Cuotas sociales

Las Cuotas sociales periódicas recaudadas durante el ejercicio se reconocen en la cuenta de pérdidas y ganancias en el epígrafe «*Otros ingresos de explotación*». Las Cuotas sociales de ingreso por altas de nuevos socios en La Cooperativa se integran directamente en las cuentas de Reservas Legales.

Gastos de personal

El contenido de la partida «*Cargas sociales*» incluida en «*Gastos de personal*» de la cuenta de pérdidas y ganancias se corresponde a cotizaciones a cargo de la empresa a la Seguridad Social, gastos de formación, seguros, etc. y no incluyen aportaciones ni dotaciones para pensiones.

La empresa no tiene formalizados fondos de pensiones, ni compromisos similares con el personal de la misma.

De acuerdo con la práctica generalizada en nuestro país, no se ha dotado provisión alguna en concepto de indemnizaciones por despido por entender que no se producirán despidos significativos en el futuro.

El número medio de empleados durante 2010 y 2009 por categoría y sexo ha sido el siguiente:

Categoría	AÑO 2.010			AÑO 2.009		
	TOTAL	H	M	TOTAL	H	M
Directora	1	0	1	1	0	1
Staff directivo	4	4	0	4	4	0
Veterinarios	6	4	2	6	5	1
Titulados Medios	2	0	2	2	0	2
Oficiales de 1ª administrativo	2	1	1	3	1	2
Oficiales de 2ª administrativo	1	0	1	1	0	1
Auxiliares administrativos	6	0	6	5	0	5
Técnicos	2	2	0	2	2	0
Promotores de ventas, dependientes, encargados	11	10	1	11	10	1
Oficiales de 1ª	1	1	0	1	1	0
Peones, mozos, cajeras y reponedores	4	4	0	5	5	0
Cajeras, auxiliares de caja	2	0	2	2	0	2
Personal Limpieza	1	0	1	1	0	1
Ordenanza	1	1	0	1	1	0
Total plantilla media	44	27	17	45	29	16

El detalle de la partida de gastos de personal se recoge en la siguiente tabla:

Concepto	Importe
Sueldos y salarios	1.023.712,06
Cargas Sociales	282.309,32
Provisiones	1.247,88
Total	1.307.269,26

El detalle de la partida de otros gastos de explotación es:

Concepto	Importe
Servicios Exteriores	724.476,22
Tributos	26.402,38
Aplicación provisiones por pérdida, det.	1.409,97
Otros gastos de gestión	492,33
Total	752.780,90

Transacciones Efectuadas con Empresas del Grupo

Las transacciones con las empresas del grupo se valoran a precios de mercado y el detalle de las mismas es el siguiente:

Sociedad	Ventas	Compras	Ingr. Financ.
Jardines y Paisajes de Asturias, S.L.	54.489,35	8.580,78	421,64
Naturaleza Libre, S.L.	1.416.980,15	1.680.798,57	41,97
Sdad.Asturiana Legumbres y A.R., S.A.	58.406,58	0,00	650,35
Asturian Berries, S.L.	58.571,40	231.687,18	68,95
Naves Inteligentes, S.L.	0,00	0,00	0,00
TOTAL	1.588.447,48	1.921.066,53	1.182,91

Los datos relativos a dichas empresas son (en el informe de gestión se amplía la información sobre las mismas):

Sociedad	Domicilio Social	% Partic.
JARPA, S.L.	Ctra. Carbonera, nº 2.230 Polígono de Roces, 5 C.P. 33.211 Gijón	99,93%
Naturaleza Libre, S.L.	Ctra. Carbonera, nº 2.230 Polígono de Roces, 5 C.P. 33.211 Gijón	99,98%
SALLAR., S.A.	Plaza del Ganado s/n C.P. 33.530 Piloña (Asturias)	98,75%
Asturian Berries, S.L.	C/ La Oliva nº 6 3ºB C.P. 33.300 Villaviciosa (Asturias)	70,12%
Naves Inteligentes, S.L.	C/ Los Moros nº 38 1ª Izquierda C.P. 33.206 Gijón (Asturias)	50,00%

NOTA 14 | **Subvenciones**

Subvenciones de explotación

Las subvenciones de Explotación que figuran en el balance al 31 de diciembre de 2010 adjunto corresponden al importe neto.

Estas subvenciones que no financian activos inmovilizados se registran directamente en la cuenta de resultados del ejercicio en que se perciben. Su detalle es:

SUBVENCIONES A LA EXPLOTACIÓN 2010	
Conceptos	Importes
Fomento del empleo y mejora de la competitividad en cooperativas	3.290,65
ATRIA Arándanos	2.163,64
ATRIA Fabes	2.914,91
Ayudas a las Agrupaciones de Defensa Sanitaria Ganadera AD SG	17.762,89
Entidades asociativas agrarias AGEL	13.533,10
CDTI Proyecto Desgranadora	12.466,88
Mejora calidad de leche	22.324,85
Servicios de Asesoramiento explotaciones Entidades Asociativas Agrarias	30.657,43
Subvenciones contratación INEM	7.733,93
TOTAL	112.848,28

Subvenciones de capital

Estas subvenciones se transfieren a resultados del ejercicio en proporción a la depreciación experimentada durante el período por los activos financiados a los que están vinculados las mismas.

SUBVENCIONES CAPITAL TRANSF. A RTDO. 2010	
Conceptos	Importes
Principado de Asturias- FICYT Proyecto Arándanos	21.054,32
TOTAL	21.054,32

NOTA 15 | Provisiones

Durante el ejercicio 2010 se han ajustado los importes de las provisiones para SALLAR, S.A. y JARPA, S.L..

La evolución de las provisiones por deterioro de activos financieros durante el ejercicio 2010 se recoge en el siguiente gráfico:

CONCEPTOS	Saldos Iniciales	Altas y adicciones	Bajas y Dotaciones	Saldos finales
B) PROVISIONES DETERIORO:	129.647,43	2.965,51	2.965,51	129.647,43
CEFSA	21.249,64			21.249,64
Jardines y Paisajes de Asturias, S.L.	53.645,82		2.965,51	50.680,31
Sdad.Asturiana Legumbres y A.R., S. A.	54.751,97	2.965,51		57.717,48

NOTA

16

Retribuciones miembros del

Consejo Rector

REMUNERACIONES A CONSEJEROS E INTERVENTORES

Conceptos	Ejercicio 2010	Ejercicio 2009
- Dietas y retribuciones	16.920,75	14.767,20
- Gastos de viaje	7.768,56	10.020,31
- Primas de seguros	3.478,89	3.462,62

Las primas de seguros corresponden a un seguro de accidentes y vida, así como a un seguro de responsabilidad de Administradores y Directivos. La Cooperativa no tiene

formalizados préstamos ni fondos de pensiones y no tiene contraídos otros compromisos similares con los miembros del Consejo Rector e Interventores.

NOTA

17

Retribuciones del auditor

La Sociedad tiene contratada con la firma J. D. Junquera y Cía. Auditores, S. L., con C.I.F. B33228198, la realización de auditoria de sus

cuentas anuales, siendo los honorarios devengados en el presente ejercicio 7.922,69 €.

NOTA

18

Información sobre Medio

Ambiente

Durante el ejercicio 2010 la sociedad no ha recibido subvenciones ni ingresos relacionados con el medio ambiente. A la fecha de cierre no tiene registrada ninguna provisión por posibles riesgos

medioambientales dado que los Administradores estiman que no existen contingencias significativas relacionadas con posibles litigios, indemnizaciones u otros conceptos.

NOTA

19

Información sobre los

aplazamientos de pago efectuados a proveedores.
Disposición adicional tercera. "Deber de información"
de la Ley 15/2010, de 5 de julio"

En cumplimiento de lo dispuesto en la ley 15/2010 de medidas de lucha contra la morosidad se recoge información sobre los pagos efectuados en el ejercicio y el aplazamiento de los mismos.

Al tratarse del primer ejercicio de aplicación no es obligatorio la presentación de información comparativa con el ejercicio anterior.

Señalar que la cantidad pendiente de pago a proveedores y acreedores que supera el

plazo legal establecido hasta el 31 de diciembre de 2010 (85 días) es de 300.030,12 €. No obstante indicar que dicho importe corresponde a pagos efectuados a 90 días, es decir, con una demora de sólo cinco días sobre el plazo máximo. Por otra parte destacar que esa cantidad excedida supone menos de un 3% sobre el total de pagos efectuados en el ejercicio.

NOTA

20

Información sobre hechos

posteriores al cierre

Desde la fecha de cierre de las Cuentas Anuales y hasta su formulación, no se ha producido ningún hecho que implique la

necesidad de modificar las Cuentas Anuales o la información contenida en la Memoria.

ESTADOS CONTABLES

ESTADO TOTAL DE CAMBIOS EN EL PATRIMONIO NETO

ESTADO DE FLUJOS DE EFECTIVO

Estado Total de Cambios en el Patrimonio Neto correspondiente al ejercicio terminado el 31 de diciembre de 2010

EPIGRAFES	CAPITAL												TOTAL
	Escriturado	No exigido	Prima de emisión	Reservas	Acciones y participaciones en patrimonio propias	Resultado de ejercicios anteriores	Otras aportaciones socios	Resultado del ejercicio	Dividendo a cuenta	Otros instrumentos patrimonio neto	Ajustes por cambio de valor	Subvenciones, donaciones y legados recibidos	
	1	2	3	4	5	6	7	8	9	10	11	12	13
D. SALDO AJUSTADO AL INICIO DEL AÑO (2009)	117.200,98			7.165.291,36		-49.396,53		40.836,49				36.739,09	7.310.671,39
I. Total ingresos y gastos reconocidos.								-49.324,31				23.650,39	-25.673,92
II. Operaciones con socios o propietarios.													
1. Aumentos de capital.	1.057,76												1.057,76
2. Reducciones de capital (-)	-312,52												-312,52
3. Conver. de pasivos finan. en P.N. (conv. obliga., cond. de deudas)													
4. Distribución de dividendos.													
5. Operaciones con acciones o participaciones propias.													
6. Increm. (reducción) de P.N. result. de combinación de negocios													
7. Otras operaciones con socios o propietarios.													
III. Otras variaciones del Patrimonio Neto.				264,88									264,88
E. SALDO FINAL DEL AÑO (2009)	117.946,22			7.165.556,24		-8.560,04		-49.324,31				60.389,48	7.286.007,59
I. Ajustes por cambios de criterio (2009)													
II. Ajustes por errores (2009)													
D. SALDO AJUSTADO AL INICIO DEL AÑO (2010)	117.946,22	0,00	0,00	7.165.556,24	0,00	-8.560,04	0,00	-49.324,31	0,00	0,00	0,00	60.389,48	7.286.007,59
I. Total ingresos y gastos reconocidos.								22.052,04				14.581,48	36.633,52
II. Operaciones con socios o propietarios.													
1. Aumentos de capital.	1.081,80												1.081,80
2. Reducciones de capital (-)	-372,62												-372,62
3. Conver. de pasivos finan. en P.N. (conv. obliga., cond. de deudas)													
4. Distribución de dividendos.													
5. Operaciones con acciones o participaciones propias.													
6. Increm. (reducción) de P.N. result. de combinación de negocios													
7. Otras operaciones con socios o propietarios.													
III. Otras variaciones del Patrimonio Neto.				270,90									270,90
E. SALDO FINAL DEL AÑO (2010)	118.655,40			7.165.827,14		-57.884,35		22.052,04				74.970,96	7.323.621,19

**ESTADO DE INGRESOS Y GASTOS RECONOCIDOS CORRESPONDIENTE AL EJERCICIO
TERMINADO EL 31 DE DICIEMBRE DE 2010**

	2010	2009
A) Resultado de la cuenta de pérdidas y ganancias	22.052,04	-49.324,31
Ingresos y gastos imputados directamente al patrimonio neto		
I. Por valoración instrumentos financieros.	0,00	0,00
I. Activos financieros disponibles para la venta.	0,00	0,00
2. Otros ingresos/gastos.	0,00	0,00
II. Por coberturas de flujos de efectivo.		
III. Subvenciones, donaciones y legados recibidos.	39.285,00	38.699,76
IV. Por ganancias y pérdidas actuariales y otros ajustes.	0,00	0,00
V. Efecto impositivo.	-11.785,50	-11.609,93
B) Total ingresos y gastos imputados directamente en el patrimonio neto (I+II+III+IV+V)	27.499,50	27.089,83
Transferencias a la cuenta de pérdidas y ganancias		
VI. Por valoración de instrumentos financieros.	0,00	0,00
I. Activos financieros disponibles para la venta.	0,00	0,00
2. Otros ingresos/gastos.	0,00	0,00
VII. Por coberturas de flujos de efectivo.	0,00	0,00
VIII. Subvenciones, donaciones y legados recibidos.	-18.454,32	-4.913,49
IX. Efecto impositivo.	5.536,30	1.474,05
C) Total transferencias a la cuenta de pérdidas y ganancias (VI+VII+VIII+IX)	-12.918,02	-3.439,44
TOTAL DE INGRESOS Y GASTOS RECONOCIDOS (A+B+C)	36.633,52	-25.673,92

ESTADO DE FLUJOS DE EFECTIVO EJERCICIO

A) FLUJOS DE EFECTIVO DE LAS ACTIVIDADES DE EXPLOTACIÓN	2010	2009
1. Resultado del ejercicio antes de impuestos.	27.858,44	-68.626,91
2. Ajustes del resultado.	41.957,81	81.350,15
a) Amortización del inmovilizado (+)	123.975,16	114.145,10
b) Correcciones valorativas por deterioro (+/-)	1.409,97	3.433,49
c) Variación de provisiones (+/-)	1.247,88	4.348,95
d) Imputación de subvenciones (-)	-133.902,60	-116.191,54
e) Resultados por bajas y enajenaciones del inmovilizado (+/-)	7.698,48	100,00
f) Resultados por bajas y enajenaciones de instrumentos financieros (+/-)	0,00	2.099,39
g) Ingresos financieros (-)	-2.080,66	-5.236,48
h) Gastos financieros (+)	43.253,16	80.392,78
i) Diferencias de cambio (+/-)	-135,91	-1.741,54
j) Variación de valor razonable en instrumentos financieros (+/-)	0,00	0,00
k) Otros ingresos y gastos (-/+)	492,33	0,00
3. Cambios en el capital corriente.	504.355,13	-54.990,68
a) Existencias (+/-)	611.877,23	43.427,92
b) Deudores y otras cuentas a cobrar (+/-)	-93.192,59	661,73
c) Otros activos corrientes (+/-)	-118.860,09	22.392,36
d) Acreedores y otras cuentas a pagar (+/-)	92.618,47	-114.273,19
e) Otros pasivos corrientes (+/-)	360,60	300,50
f) Otros activos y pasivos no corrientes (+/-)	11.551,51	-7.500,00
4. Otros flujos de efectivo de las actividades de explotación.	-26.320,65	-56.062,12
a) Pagos de intereses (-)	-43.253,16	-80.392,78
b) Cobros de dividendos (+)	2.080,66	5.236,48
c) Cobros de intereses (+)	4.028,77	7.184,59
d) Cobros (pagos) por impuesto sobre beneficios (+/-)	10.823,08	11.909,59
e) Otros pagos (cobros) (-/+)	0,00	0,00
5. Flujos de efectivo de las actividades de explotación (+/-1+/-2+/-3+/-4)	547.850,73	-98.329,56
B) FLUJOS DE EFECTIVO DE LAS ACTIVIDADES DE INVERSIÓN		
6. Pagos por inversiones (-)	-194.756,39	-86.411,17
a) Empresas del grupo y asociadas.	-15.847,16	0,00
b) Inmovilizado intangible.	-42.656,56	-33.280,00
c) Inmovilizado material.	-136.252,67	-53.131,17
d) Inversiones inmobiliarias.	0,00	0,00
e) Otros activos financieros.	0,00	0,00
f) Activos no corrientes mantenidos para venta.	0,00	0,00
g) Otros activos.	0,00	0,00
7. Cobros por desinversiones (+)	71.663,51	10.482,30
a) Empresas del grupo y asociadas.	0,00	2.099,39
b) Inmovilizado intangible.	45.656,56	862,07
c) Inmovilizado material.	26.006,95	1.755,92
d) Inversiones inmobiliarias.	0,00	0,00
e) Otros activos financieros.	0,00	0,00
f) Activos no corrientes mantenidos para venta.	0,00	0,00
g) Otros activos.	0,00	5.764,92
8. Flujos de efectivo de las actividades de inversión (7-6)	-123.092,88	-75.928,87
C) FLUJOS DE EFECTIVO DE LAS ACTIVIDADES DE FINANCIACIÓN		
9. Cobros y pagos por instrumentos de patrimonio.	15.561,56	24.660,51
a) Emisión de instrumentos de patrimonio (+)	1.352,70	1.322,64
b) Amortización de instrumentos de patrimonio (-)	-372,62	-312,52
c) Adquisición de instrumentos de patrimonio propio (-)	0,00	0,00
d) Enajenación de instrumentos de patrimonio propio (+)	0,00	0,00
e) Subvenciones, donaciones y legados recibidos (+)	14.581,48	23.650,39
10. Cobros y pagos por instrumentos de pasivo financiero.	-619.247,70	347.333,40
a) Emisión	506.574,71	578.444,68
1. Obligaciones y otros valores negociables (+)	84.300,00	63.000,00
2. Deudas con entidades de crédito (+)	323.975,34	335.845,00
3. Deudas con empresas del grupo y asociadas (+)	98.299,37	123.491,54
4. Otras deudas (+)	0,00	56.108,14
b) Devolución y amortización de	-1.125.822,41	-231.111,28
1. Obligaciones y otros valores negociables (-)	-6.010,12	0,00
2. Deudas con entidades de crédito (-)	-958.169,80	-231.111,28
3. Deudas con empresas del grupo y asociadas (-)	-126.722,24	0,00
4. Otras deudas (-)	-34.920,25	0,00
11. Pagos por dividendos y remuneraciones de otros instrumentos de patrimonio.	0,00	0,00
a) Dividendos (-)	0,00	0,00
b) Remuneración de otros instrumentos de patrimonio (-)	0,00	0,00
12. Flujos de efectivo de las actividades de financiación (+/-9+/-10-11)	-603.686,14	371.993,91
D) Efecto de las variaciones de los tipos de cambio.	0,00	0,00
E) AUMENTO/DISMINUCIÓN NETA DEL EFECTIVO O EQUIVALENTES	-178.928,29	197.735,48
Efectivo o equivalentes al comienzo del ejercicio.	291.387,46	93.651,98
Efectivo o equivalentes al final del ejercicio.	112.459,17	291.387,46

Declaración Declaración Medioambiental

DECLARACIÓN NEGATIVA ACERCA DE LA INFORMACIÓN MEDIOAMBIENTAL EN LAS CUENTAS ANUALES

Identificación de la Sociedad: COOPERATIVA DE AGRICULTORES,
CONSUMIDORES Y USUARIOS DEL CONCEJO DE GIJÓN, S. COOP.

N.I.F.: F33603796

Los administradores de la Sociedad citada, manifiestan que en la contabilidad de la Sociedad correspondiente a las presentes cuentas anuales no existe ninguna partida que deba ser incluida en el documento aparte de información medioambiental previsto en la Orden del Ministerio de Economía de 8 de octubre de 2001.

Gijón, Mayo de 2011

Informe de los Interventores Ejercicio 2010

Los que suscriben, designados por la Asamblea General de Socios de la Cooperativa de Agricultores, Consumidores y Usuarios del Concejo de Gijón, S. Coop., para el cargo de INTERVENTORES para el ejercicio económico que finalizó el 31 de diciembre de 2010, para dar cumplimiento a lo establecido en el artículo 38 de la Ley de Cooperativas de 27/1999 de 16 de julio, y lo dispuesto en el artículo 74 de la Ley de Cooperativas del Principado de Asturias 4/2010 de 29 de junio de 2010, emiten el presente Informe para hacer constar:

- 1) Que durante el ejercicio de 2010 han asistido a las reuniones celebradas por el Consejo Rector de la indicada Sociedad Cooperativa, constando que se han pasado correctamente los acuerdos tomados al correspondiente Libro de Actas.
- 2) Que, por otra parte, las cuentas anuales se han sometido a auditoria de cuentas realizada por una firma auditora independiente.
- 3) Que al considerar que las cuentas anuales que se presentan reflejan la imagen fiel del patrimonio y situación financiera al 31 de diciembre de 2010, el resultado de sus operaciones y los cambios en la situación financiera del ejercicio anual que terminó en dicha fecha, proponen su aprobación por la Asamblea General de Socios.

Gijón, mayo de 2011

Fdo.: Celestino Álvarez Álvarez

Fdo.: José Luis Acebal Cabo

Fdo.: José Ramón Sánchez Riera

Informe de auditoría
**Informe de auditoría
independiente de las
Cuentas Anuales**